Министерство здравоохранения Российской Федерации

Государственное бюджетное образовательное учреждение высшего профессионального образования

МОСКОВСКИЙ ГОСУДАРСТВЕННЫЙ МЕДИКО-СТОМАТОЛОГИЧЕСКИЙ УНИВЕРСИТЕТ ИМЕНИ А.И. ЕВДОКИМОВА
Министерства здравоохранения Российской Федерации

Отчет о самообследовании

Москва

Апрель 2015

Оглавление

1. Общие сведения о ГБОУ ВПО МГМСУ имени А.И.Евдокимова Минздрава России.....3
1.1. Полное наименование и контактная информация.....3
1.2. Миссия Университета 3
1.3. Система управления Университета 4
1.4. Основные достижения Университета в 2014 году 5
1.5. Премия Правительства Российской Федерации за достижения в области качества .7
1.6. Планируемые показатели деятельности.....8

2. Образовательная деятельность 14
2.1. Образовательные программы и их содержание.....14
2.2. Качество подготовки обучающихся 15
2.3. Ориентация на рынок труда и востребованность выпускников 17
2.4. Учебно-методическое и библиотечно-информационное обеспечение общих образовательных программ 19
2.5. Система оценки качества образования.....23
2.6. Кадровое обеспечение образовательного процесса 28
2.7. Возрастной состав преподавателей.....28
2.8. Повышение квалификации профессорско-преподавательского состава 29

3. Научно-исследовательская деятельность.....31
3.1. Общие данные о научно-исследовательской деятельности 31
3.2. Сведения о научных школах МГМСУ 31
3.3. Стратегические направления научных исследований МГМСУ.....33
3.4. Объемы проведенных в 2014 г. научно-исследовательских работ 34
3.5. Опыт внедрения и использования результатов научной деятельности 35
3.6. Анализ эффективности научной деятельности.....42

4. Международная деятельность.....53

5. Внеучебная работа.....64

6. Материально-техническое обеспечение.....73

1. Общие сведения о ГБОУ ВПО МГМСУ имени А.И. Евдокимова Минздрава России

1.1. Полное наименование и контактная информация

Государственное бюджетное образовательное учреждение высшего профессионального образования «Московский государственный медико-стоматологический университет им. А.И. Евдокимова» Министерства здравоохранения Российской Федерации (ГБОУ ВПО МГМСУ имени А.И. Евдокимова Минздрава России), Moscow State University of Medicine and Dentistry named after A.I. Evdokimov (далее – Университет, МГМСУ).

Адрес: 127473, г. Москва, ул. Делегатская, д.20, стр.1.

Телефон: (495) 609-67-00 (справочная Университета)

Официальный сайт: www.msmsu.ru

Университет образован в 1922 году как Государственный институт зубоврачевания. В настоящее время - один из наиболее активных и значимых субъектов российского медицинского образовательного пространства и ведущий медицинский вуз России.

1.2. Миссия Университета

Миссией МГМСУ является достижение высокого качества образования, проведение фундаментальных и прикладных научных исследований на базе современных инновационных интеллектуальных технологий в комплексе с решением социально важных задач практического здравоохранения, воспитание высокопрофессионального, современного врача.

Принципы реализации миссии:

- принцип высокого профессионализма, который опирается на постоянно совершенствующий свои знания и умения высококвалифицированный профессорско-преподавательский состав, что обеспечивает возможность выпускникам Университета добиваться высокого профессионализма и карьерного роста;
- принцип качества, который определяется концепцией модернизации российского образования, основным направлением которой является

обеспечение современного качества обучения на основе сохранения его фундаментальности и соответствия актуальным и перспективным потребностям личности, общества и государства, постоянным совершенствованием системы менеджмента качества.

– принцип ориентированности обучения, который определяется проведением учебного процесса в Университете по программам, ориентированным на подготовку специалистов с учетом индивидуальной траектории образовательного процесса, создания максимально эффективных условий для их профессионального роста, развития мотивации и мониторинга результатов обучения, непрерывного обновления знаний, результативной профессиональной деятельности.

1.3. Система управления Университета

Высшим органом управления Университета является Конференция научно-педагогических работников, представителей других категорий работников и обучающихся Университета. Конференция проводится не реже одного раза в год. Общее руководство деятельностью Университета осуществляет выборный представительный орган – Учёный совет Университета. В соответствии с Уставом Университета непосредственное управление Университетом осуществляет ректор Университета, а проректоры – непосредственное руководство определённым видом деятельности Университета согласно приказам ректора и утверждёнными им должностными обязанностями. В Университете учреждена должность Президента. Президент Университета является заместителем председателя Учёного совета Университета.

Организационная структура Университета сформирована для эффективного управления Университетом и реализации миссии и стратегических целей МГМСУ[1] (рис. 1). В составе МГМСУ работают 8 факультетов (лечебный, стоматологический, клинической психологии,

[1] Здесь и далее данные приводятся по состоянию на 1 апреля 2015 года, если это не оговорено отдельно.

экономический, социальной работы, дополнительного профессионального образования, среднего профессионального образования, педагогического образования в высшей медицинской школе), а также научно-исследовательский медико-стоматологический институт (НИМСИ), учебный военный центр, фундаментальная библиотека, центр тематического усовершенствования, музей истории медицины. В настоящее время в структуру Университета входит 104 кафедры и 5 клиник.

1.4. Основные достижения Университета в 2014 году

В 2014 году Московский государственный медико-стоматологический университет им. А.И. Евдокимова:

- получил Премию Правительства Российской Федерации за достижения в области качества;
- признан эффективным вузом и занял третье место среди всех медицинских вузов России по уровню поступления абитуриентов;
- ввел в строй Университетскую клинику на ул. Кусковской, стр.1;
- впервые провел масштабную международную научную конференцию «Форум университетской науки»;
- реализовал второй этап Мегагранта Правительства Российской Федерации «Иммунные и вирусные механизмы атерогенеза»;
- вывел на новый уровень работу Школы молодых ученых Университета;
- выиграл федеральный конкурс на доступ к ресурсу Web Of Science.

Рис.1. Организационная структура МГМСУ им. А.И. Евдокимова

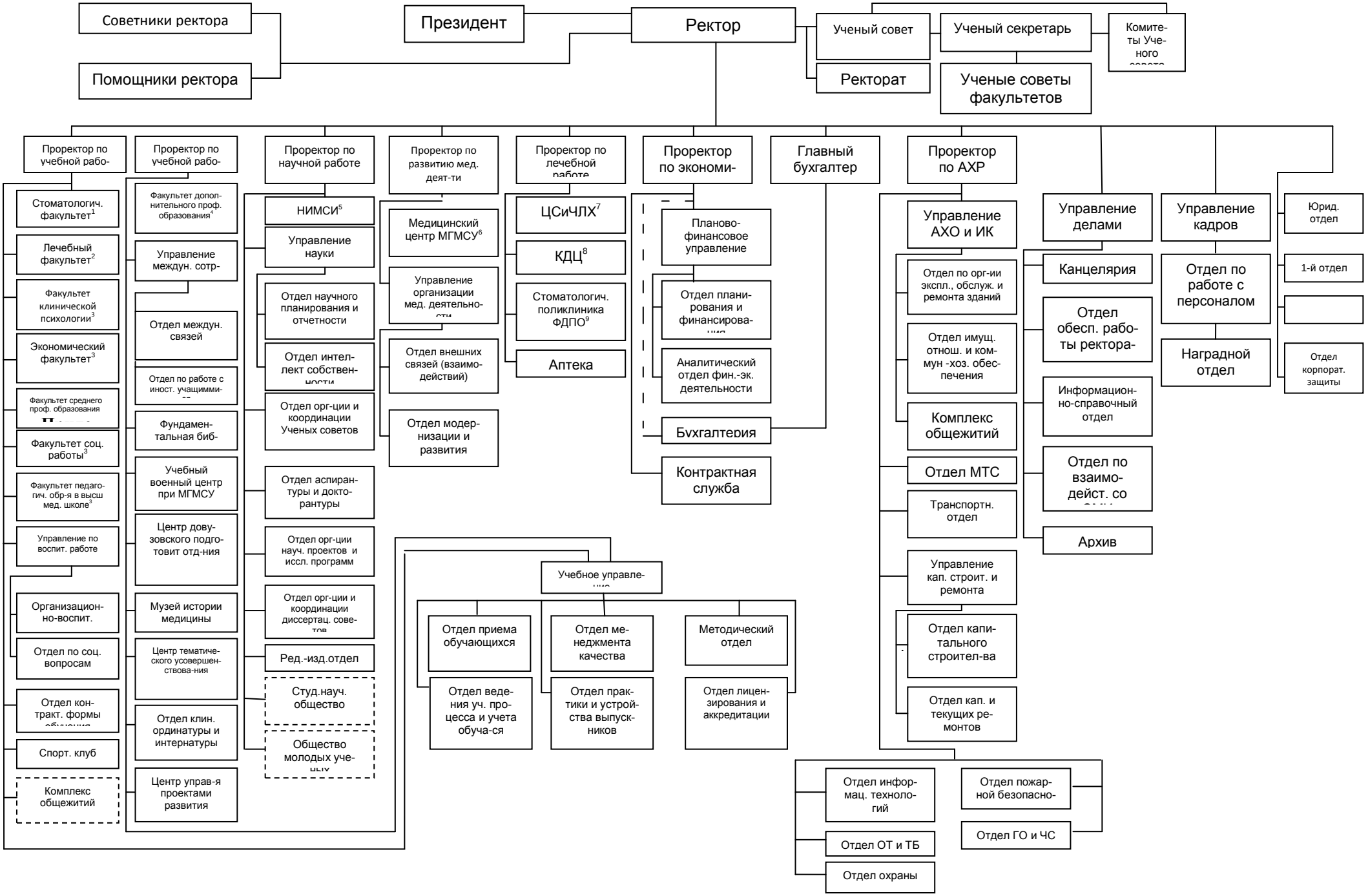

1.5. Премия Правительства Российской Федерации за достижения в области качества

Московскому государственному медико-стоматологическому университету им А.И. Евдокимова присуждена премия Правительства Российской Федерации за достижения в области качества за 2014 год. Постановление Правительства РФ № 1253 было выпущено 27 ноября и опубликовано в «Российской Газете» 5 декабря. В данном году МГМСУ стал единственным вузом страны, удостоенным столь высокой правительственной премии.

Ежегодная премия российского правительства в области качества присуждается на конкурсной основе с 1996 года за практические результаты в обеспечении высокого уровня продукции и услуг, обеспечение их безопасности, внедрение высокоэффективных методов менеджмента качества. Отбор участников конкурса и определение победителей осуществляет Совет премии, который формируется из числа представителей Аппарата Правительства Российской Федерации, Государственной Думы Федерального Собрания Российской Федерации, федеральных органов исполнительной власти, ведущих ученых и специалистов.

В положении о премии заложены критерии, отражающие в первую очередь достижение результатов, увеличение потребительской ценности продуктов и услуг, стратегическое предвидение в концепции развития, содействие инновации и творчеству, устойчивую динамику роста, современный менеджмент, уровень кадровой работы.

1.6. Планируемые показатели деятельности

Динамика показателей деятельности МГМСУ в соответствии с программой развития Университета, а также в сопоставлении с другими вузами России и медицинскими вузами Москвы по данным мониторинга эффективности вузов[2], проведенным Министерством образования и науки по итогам 2013 и 2014 годов, приводятся в таблицах 1 – 6.

Таблица 1. Образовательная деятельность

№	Наименование показателя	Ед. изм.	МГМСУ		
			2013	2014	2015 (план)
I1.1	Средний балл ЕГЭ студентов, принятых по результатам ЕГЭ на обучение по очной форме по программам бакалавриата и специалитета за счет средств соответствующих бюджетов бюджетной системы РФ[3]	балл	90,94	85,61	87,00
I1.2	Средний балл ЕГЭ студентов, принятых по результатам ЕГЭ на обучение по очной форме по программам бакалавриата и специалитета с оплатой стоимости затрат на обучение физическими и юридическими лицами	балл	71,96	68,70	70,00
I1.3	Усредненный по реализуемым направлениям (специальностям) минимальный балл ЕГЭ студентов, принятых по результатам ЕГЭ на обучение по очной форме на программы бакалавриата и специалитета	балл	62,55	62,42	65,00
I1.4	Численность студентов, победителей и призеров заключительного этапа всероссийской олимпиады школьников, членов сборных команд РФ, учувствовавших в международных олимпиадах, принятых на очную форму обучения на первый курс по программам бакалавриата и специалитета без вступительных испытаний	чел	1	0	1
I1.5	Численность студентов, победителей и призеров олимпиад школьников, принятых на очную форму обучения на первый курс по программам бакалавриата и специалитета по специальностям и (или) направлениям подготовки, соответствующим профилю олимпиады школьников, без вступительных испытаний	чел	0	0	1
I1.6	Численность студентов, принятых на условиях целевого приема на первый курс на очную форму обучения по программам бакалавриата и специалитета	чел	124	286	400
I1.7	Удельный вес численности студентов, принятых на условиях целевого приема на первый курс на очную форму обучения по программам бакалавриата и специалитета в общей численности студентов	%	11,83	23,71	35,00

[2] http://miccedu.ru/monitoring/2014/materials/inst_1610.htm
[3] Схемы приводятся для показателей МГМСУ за 2013 год

№	Наименование показателя	Ед. изм.	МГМСУ		
			2013	2014	2015 (план)
I1.8	Удельный вес численности студентов (приведенного контингента), обучающихся по программам магистратуры, в общей численности приведенного контингента студентов	%	0	0	0
I1.9	Удельный вес численности студентов, имеющих диплом бакалавра, специалиста или магистра других организаций, принятых на первый курс на обучение по программам магистратуры образовательной организации, в общей численности студентов, принятых на первый курс по программам магистратуры на очную форму обучения	%	0	0	0
I1.10	Численность аспирантов вуза в расчете на 100 студентов (приведенного контингента)	чел	10,87	8,82	7,50
I1.11	Удельный вес численности слушателей из сторонних организаций в общей численности слушателей, прошедших обучение в МГМСУ по программам повышения квалификации и переподготовки	%	97,34	99,40	99,50

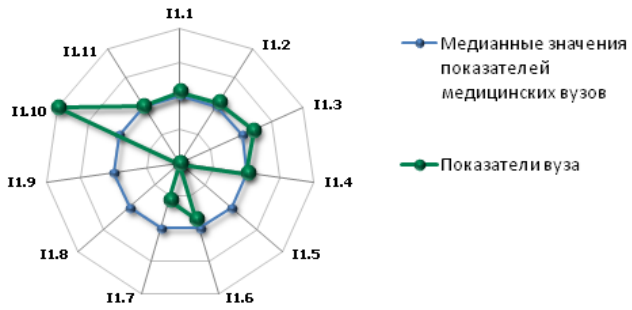

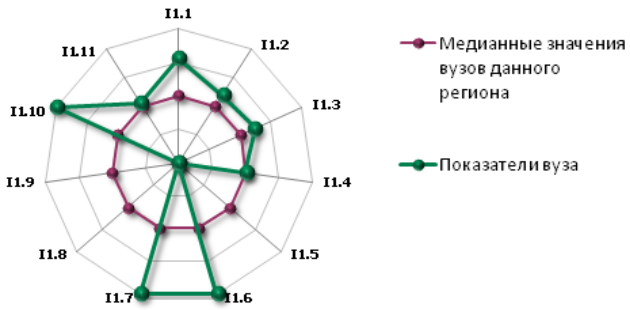

Таблица 2. Научная деятельность

№	Наименование показателя	Ед. изм.	МГМСУ		
			2013	2014	2015 (план)
I2.1	Количество цитирований в Web of Science в расчете на 100 НПР	ед.	48,55	190	210
I2.2	Количество цитирований в Scopus в расчете на 100 НПР	ед.	0	202	250
I2.3	Количество цитирований в Российском индексе научного цитирования (далее – РИНЦ) в расчете на 100 НПР	ед.	185,03	280,0	320
I2.4	Количество публикаций в Web of Science в расчете на 100 НПР	ед.	0	22,1	25
I2.5	Количество публикаций в Scopus в расчете на 100 НПР	ед.	0	13,6	18,6
I2.6	Количество публикаций в РИНЦ в расчете на 100 НПР	ед.	66,47	81,0	98
I2.7	Общий объем научно-исследовательских и опытно-конструкторских работ (далее – НИОКР)	тыс. руб.	137 211	294 780	380 000
I2.8	Удельный вес доходов от НИОКР в общих доходах образовательной организации	%	4,49	8,30	9,0

№	Наименование показателя	Ед. изм.	МГМСУ		
			2013	2014	2015 (план)
I2.9	Удельный вес НИОКР, выполненных собственными силами (без привлечения соисполнителей), в общих доходах образовательной организации от НИОКР	%	100	100	100
I2.10	Доходы от НИОКР (за исключением средств бюджетов бюджетной системы Российской Федерации, государственных фондов поддержки науки) в расчете на одного НПР	тыс. руб.	6,86	138,03	150
I2.11	Количество лицензионных соглашений	ед.	0	0	1
I2.12	Удельный вес средств, полученных вузом от управления объектами интеллектуальной собственности, в общих доходах вуза	%	0	0	0
I2.13	Удельный вес численности НПР без ученой степени - до 30 лет, кандидатов наук - до 35 лет, докторов наук- до 40 лет, в общей численности НПР	%	14,27	13,62	13,5
I2.14	Удельный вес научно-педагогических работников, защитивших кандидатские и докторские диссертации за отчетный год в общей численности НПР	%	2,96	2,86	2,50
I2.15	Количество научных журналов, в том числе электронных, издаваемых вузом	ед.	7	8	9
I2.16	Количество полученных грантов за отчетный год в расчете на 100 НПР	ед.	1,29	1,25	1,30
I2.17	Объем НИОКР в расчете на одного НПР	тыс. руб.	93,17	204,00	250

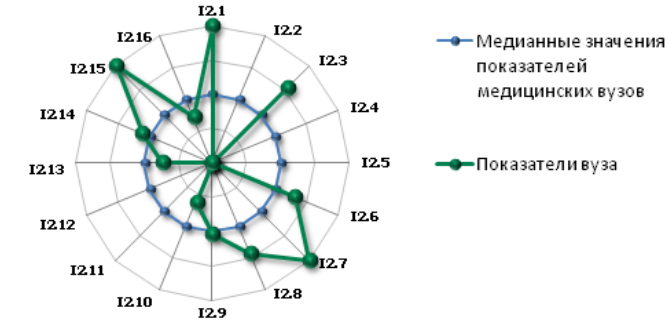

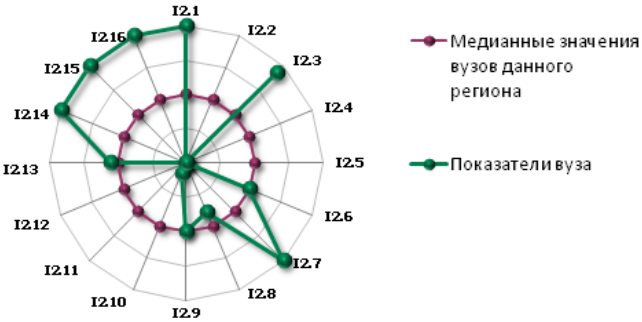

Таблица 3. Международная деятельность

№	Наименование показателя	Ед. изм.	МГМСУ		
			2013	2014	2015 (план)
I3.1	Удельный вес численности иностранных студентов (кроме стран СНГ), обучающихся программам бакалавриата, специалитета, магистратуры, в общей численности студентов (приведенный контингент)	%	3,69	2,37	2,30
I3.2	Удельный вес численности иностранных студентов из СНГ, обучающихся по программам бакалавриата, специалитета, магистратуры, в общей численности студентов (приведенный контингент)	%	5,09	3,38	3,30
I3.3	Удельный вес численности иностранных студентов, завершивших освоение образовательных программ бакалавриата, специалитета, магистратуры, в общей численности студентов (приведенный контингент)	%	4,47	4,64	4,60

№	Наименование показателя	Ед. изм.	МГМСУ		
			2013	2014	2015 (план)
I3.4	Удельный вес численности иностранных студентов (кроме стран СНГ), завершивших освоение образовательных программ бакалавриата, программ специалитета, программ магистратуры, в общей численности студентов (приведенный контингент)	%	2,62	1,99	1,90
I3.5	Удельный вес численности иностранных студентов из стран СНГ, завершивших освоение образовательных программ бакалавриата, программ специалитета, программ магистратуры, в общей численности студентов (приведенный контингент)	%	1,85	2,65	2,50
I3.6	Удельный вес численности студентов вуза, обучающихся по очной форме обучения по образовательным программам бакалавриата, программам специалитета, программам магистратуры, прошедших обучение за рубежом не менее семестра (триместра), в общей численности студентов, обучающихся по очной форме обучения	%	0,02	0,04	0,05
I3.7	Численность студентов иностранных образовательных организаций, прошедших обучение в вузе по образовательным по очной форме обучения по образовательным программам бакалавриата, программам специалитета, программам магистратуры, не менее семестра (триместра) в расчете на 100 студентов, обучающихся по очной форме обучения	ед.	0	0	2
I3.8	Удельный вес численности иностранных граждан из числа НПР в общей численности НПР	%	0	0,12	0,20
I3.9	Удельный вес численности иностранных граждан (кроме стран СНГ) из числа аспирантов вуза в общей численности аспирантов	%	1,26	0,94	1,20
I3.10	Удельный вес численности иностранных граждан из стран СНГ из числа аспирантов вуза в общей численности аспирантов	%	1,73	1,51	1,50
I3.11	Объем средств, полученных вузом на выполнение НИОКР от иностранных граждан и иностранных юридических лиц	тыс. руб.	297,2	262,2	250
I3.12	Объем средств от образовательной деятельности, полученных вузом от иностранных граждан и иностранных юридических лиц	тыс. руб.	0	0	100

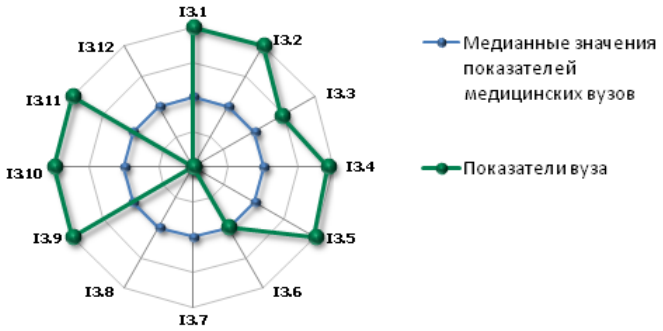

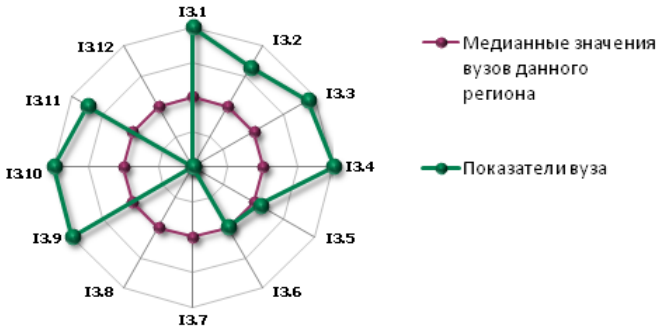

Таблица 4. Финансово-экономическая деятельность

№	Наименование показателя	Ед. изм.	МГМСУ		
			2013	2014	2015 (план)
I4.1	Доходы вуза из средств от приносящей доход деятельности в расчете на одного НПР	тыс. руб.	630,65	792,95	800,00
I4.2	Отношение среднего заработка НПР в вузе (из всех источников) к средней заработной плате по экономике региона	%	82,27	119,28	125,00
I4.3	Доходы вуза из всех источников в расчете на численность студентов (приведенный контингент)	тыс. руб.	522,53	924,22	1000,00

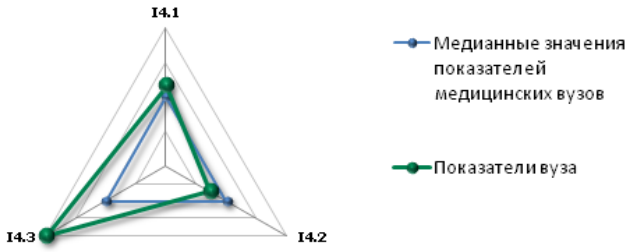

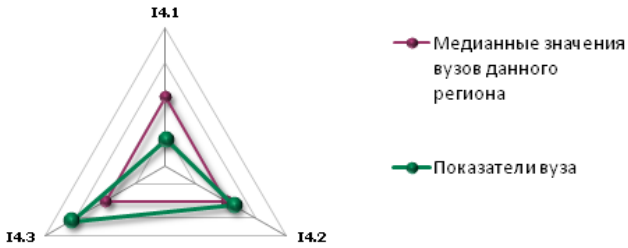

Таблица 5. Инфраструктура

№	Наименование показателя	Ед. изм.	МГМСУ		
			2013	2014	2015 (план)
I5.1	Общая площадь учебно-лабораторных помещений в расчете на одного студента (приведенного контингента)	кв.м	17,59	16,44	18,00
I5.2	Количество персональных компьютеров в расчете на одного студента (приведенного контингента)	ед.	0,28	0,28	0,3
I5.3	Доля стоимости современных (не старше 5 лет) машин и оборудования в вузе в общей стоимости машин и оборудования	%	36,35	35,08	45.00
I5.4	Количество экземпляров учебной и учебно-методической литературы из общего количества единиц хранения библиотечного фонда, состоящих на учете, в расчете на одного студента (приведенного контингента)	ед.	121,62	124,09	126,00

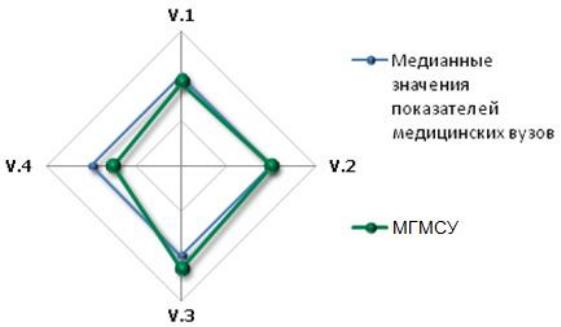

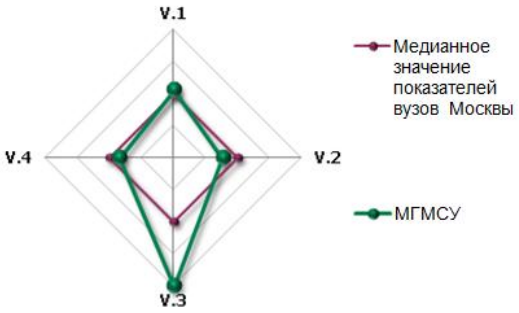

Таблица 6. Кадровый состав

№	Наименование показателя	Ед. изм.	МГМСУ		
			2013	2014	2015 (план)
I9.1	Доля НПР, имеющих ученую степень кандидата наук, в общей численности НПР	%	59,63	60,83	62,00
I9.2	Удельный вес НПР имеющих ученую степень доктора наук, в общей численности НПР	%	24,34	24,91	30,50
I9.3	Удельный вес НПР, имеющих ученую степень кандидата и доктора наук, в общей численности НПР вуза (без совместителей и работающих по договорам гражданско-правового характера)	%	83,64	85,74	86,00
I9.4	Число НПР, имеющих ученую степень кандидата и доктора наук, в расчете на 100 студентов	ед.	16,07	20,60	21,00
I9.5	Доля штатных работников ППС в общей численности ППС	%	82,68	81,06	82,00

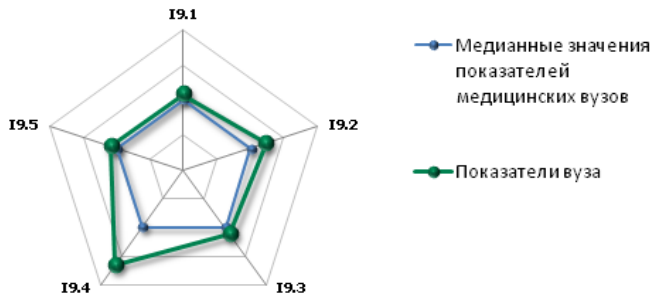

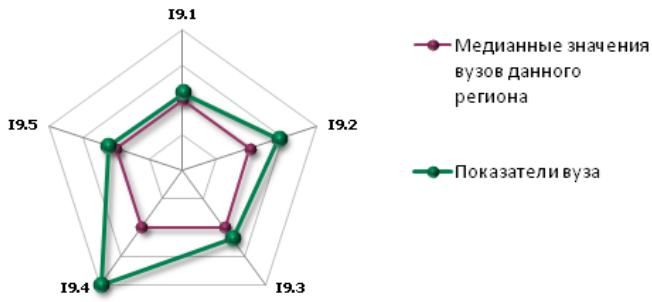

2. Образовательная деятельность

2.1. Образовательные программы и их содержание

Университет в 2014 году реализовывал основные профессиональные образовательные программы (ОПОП):

– среднее профессиональное образование – программы подготовки специалистов среднего звена:

060101 Лечебное дело;

060203 Стоматология ортопедическая;

060205 Стоматология профилактическая;

– высшее образование – программы бакалавриата:

040400.62 Социальная работа;

080200.62 Менеджмент;

38.03.02 Менеджмент;

39.03.01 Социальная работа,

– высшее образование – программы специалитета:

030302.65 Клиническая психология;

060101.65 Лечебное дело;

060105.65 Стоматология;

080502.65 Экономика и управление на предприятии (по отраслям);

030401.65 Клиническая психология;

31.05.01 Лечебное дело;

31.05.03 Стоматология;

37.05.01 Клиническая психология;

– высшее образование – подготовка кадров высшей квалификации по программам аспирантуры

38.06.01 Экономические науки;

30.06.01 Фундаментальная медицина;

31.06.01 Клиническая медицина;

32.06.01 Профилактическая медицина;

06.06.01 Биологические науки;

37.06.01 Психологические науки;

- высшее образование – подготовка кадров высшей квалификации по программам ординатуры – 44 специальности;
- программы интернатуры – 24 специальности;
- дополнительные профессиональные программы:
- программы профессиональной переподготовки по профилю основных профессиональных образовательных программ Университета;
- программы повышения квалификации по профилю основных профессиональных образовательных программ Университета.

2.2. Качество подготовки обучающихся

Качество подготовки обучающихся задаётся соответствием разработанных и реализуемых основных образовательных программ по направлениям подготовки (специальностям) требованиям государственных образовательных стандартов (ГОС) и федеральных государственных образовательных стандартов (ФГОС) по соответствующим направлениям подготовки (специальностям). Каждая ООП представляет собой комплект документов, определяющих цели, содержание и методы реализации процесса обучения по данному направлению подготовки (специальности) в Университете: рабочий учебный план, рабочие программы дисциплин, программы практик. Цели обучения сформированы на основании требований к уровню подготовки выпускника, содержащихся в ГОС и ФГОС ВПО.

Все учебные рабочие программы разрабатываются и обсуждаются в кафедральных коллективах. В дальнейшем они утверждаются методическими комиссиями по специальностям. Программы рассматриваются и утверждаются на заседании Центрального методического совета.

Качество подготовки специалиста в соответствии с требованиями ГОС и ФГОС ВПО в Университете определяется с помощью различных видов контроля: текущего, промежуточной аттестации, государственной итоговой

аттестации. Оценка качества преподавания на кафедрах осуществляется независимыми экспертами, посещающими лекции и практические занятия.

Оценка знаний студентов осуществляется через учет текущей и промежуточной успеваемости обучающихся согласно Положению о промежуточной аттестации, утверждаемому приказом ректора Университета. Качество получаемых знаний, умений, владения навыками по дисциплинам проверяется ФОС (фондом оценочных средств) по каждой дисциплине. Итоговая оценка подготовки студентов по специальностям осуществляется на Государственной итоговой аттестации студентов-выпускников Университета. На всех экзаменах по всем специальностям в Университете, согласно приказу ректора, присутствуют независимые эксперты из состава наиболее опытных преподавателей МГМСУ. В Университете действует балльно-рейтинговая система оценки знаний студентов.

В МГМСУ систематически проводится междисциплинарное тестирование студентов по ключевым дисциплинам. На протяжении многих лет осуществляется анонимное анкетирование студентов-выпускников всех факультетов для оценки их удовлетворенности полученным образованием. Проводится также анкетирование интернов, ординаторов и аспирантов всех факультетов. По отдельным вопросам проводится бланковый опрос преподавателей.

В Университете проводится интернет-тестирование. Создан уникальный банк контрольно-измерительных материалов, широко использующийся в практике контрольного тестирования студентов всех факультетов.

В МГМСУ с целью обеспечения защиты прав студентов функционирует апелляционная комиссия.

Университет ежегодно обновляет основные образовательные программы в части состава дисциплин (модулей), содержания рабочих программ дисциплин, программ практики, методических материалов, обеспечивающих реализацию данной ООП с учетом развития науки, техники, культуры, экономики, технологий и социальной сферы. Структура, форма и содержание

учебных планов, объем часов по отдельным дисциплинам, перечень дисциплин отвечают требованиям ГОС и ФГОС ВПО соответствующих направлений подготовки (специальностей). В образовательном процессе соблюдается логическая интеграция между отдельными дисциплинами, преемственность и последовательность их преподавания.

2.3. Ориентация на рынок труда и востребованность выпускников

Выпускники МГМСУ востребованы рынком труда. Востребованность выпускников Университета во многом подтверждается *высоким* проходным баллом по направлениям подготовки (специальностям), а также *высоким* конкурсом на направления подготовки (специальности) Университета на места, финансируемые как за счет средств федерального бюджета, так и по договорам, заключенным с физическими и (или) юридическими лицами.

Основные данные о приёме, проходном балле, конкурсе и численности выпускников приводятся в таблице 7.

Таблица 7. Приём, проходной балл, конкурс и численность выпускников Университета

Факультеты и специальность (формы обучения)	**Приём (бюджет и внебюджет), мест**		**Проходной балл**		**Конкурс, чел. /место**		**Выпуск, чел.**	
	2013	**2014**	**2013**	**2014**	**2013**	**2014**	**2013**	**2014**
060201.65 Стоматология (очная форма обучения)	525	581	271	242	16,9	13,69	442	438
060201.65 Стоматология (очно-заочная форма обучения)	83	-	249	-	26,66	-	82	61
060101.65 Лечебное дело (очная форма обучения)	409	560	261	238	25,11	10,8	381	381
060101.65 Лечебное дело (очно-заочная форма обучения)	198	-	232	-	15,18	-	186	232
030401.65 Клиническая психология (очная форма обучения)	47	41	217	214	52,44	51,28	35	32
080502.65 Экономика и управление на предприятии (по отраслям)	-	-	-	-	-	-	35	45
080200.62 Менеджмент (очная форма обучения)	11	12	-	144	-	2,4	-	-

Факультеты и специальность (формы обучения)	Приём (бюджет и внебюджет), мест		Проходной балл		Конкурс, чел. /место		Выпуск, чел.	
	2013	2014	2013	2014	2013	2014	2013	2014
040400.62 Социальная работа (очная форма обучения)	2	12	-	188	-	2,8	-	-
38.06.01 Экономические науки	-	-	-	-	-	-	10	2
30.06.01 Фундаментальная медицина	-	2	-	13	-	1	8	6
31.06.01 Клиническая медицина	131	74	-	14	1,2	1,8	213	118
32.06.01 Профилактическая медицина	-	2	-	13	-	1	8	6
06.06.01 Биологические науки	2	-	-	-	1	-	4	2
37.06.01 Психологические науки	1	3	-	15	2	2	1	1
31.00.00 Клиническая медицина	435	321	3,8	4,0	1,2	1,4	564	579
Интернатура	860	812	3,6	3,8	1,3	1,2	814	762

В 2014 году средний конкурс по вузу при поступлении составил 10,35 чел/ место.

Ректоратом и деканатами проводится анализ текущих потребностей в специалистах разных профилей для ориентирования выпускников в ситуации на рынке труда, о чем они регулярно получают информацию, в том числе и по вопросам временной занятости. Информация распространяется через деканаты факультетов, отдел интернатуры и ординатуры, отдел практики и трудоустройства выпускников, информационные стенды. В ориентации на рынке труда и трудоустройстве студентам помогает соответствующий отдел Учебного управления, а также профком студентов.

В Университете постоянно осуществляется организационно-методическая деятельность по вопросам трудоустройства выпускников и обучающихся старших курсов. Университет сотрудничает по вопросу содействия в трудоустройстве не только «целевых» выпускников, но и выпускников вуза в целом с Департаментом здравоохранения г. Москвы, Министерством здравоохранения Московской области, органами управления здравоохранением – Министерствами здравоохранения Республик Коми, Хакасия, Саха (Якутия), Бурятия, Тыва, Калмыкия, Агинским Бурятским, Ямало-Ненецким, Эвенкийским автономными округами, Липецкой, Калужской, Тульской, Владимирской областями. Университет проводит с

Министерствами и Департаментами здравоохранения регионов Российской Федерации согласование заявок на места, финансируемые за счет средств федерального бюджета.

Университет регулярно получает положительные отзывы об уровне подготовки своих выпускников от Департамента здравоохранения города Москвы, профильных министерств ряда автономных республик и областей. В них отмечается высокий уровень подготовки врачей, способность адаптироваться к условиям работы лечебно-профилактических учреждений, высокий общекультурный уровень.

2.4. Учебно-методическое и библиотечно-информационное обеспечение общих образовательных программ

В Университете действует система методического обеспечения учебного процесса необходимой литературой и доступными информационными системами.

Информационно-методическая система включает в себя: издание профессорами и преподавателями Университета учебно-методической литературы, фундаментальную библиотеку, распространяющую учебно-методическую литературу среди обучающихся и информационные ресурсы, обеспечивающие использование электронных средств обучения, а также электронно-библиотечную систему «Консультант студента».

Основной задачей библиотеки Университета является обеспечение необходимой литературой образовательного процесса и научно-исследовательской деятельности.

Важным вкладом в обеспечение обучающихся учебной литературой является издание сотрудниками Университета учебников, атласов, руководств, справочных пособий, учебных руководств по дисциплинам (модулям) учебных планов (таблица 8).

Таблица 8. Издание учебно-методических материалов

Учебно-методический материал		2009	2010	2011	2012	2013	2014
Учебники		63	63	73	53	59	35
	в т.ч. гриф УМО, ФИРО	27	24	27	18	17	9
Монографии		42	68	60	68	59	32
Учебные и наглядные пособия		154	146	163	138	137	75
	в т.ч. гриф УМО, ФИРО	74	58	68	43	45	20
Фильмы		3	-	-	-	-	-
Методические рекомендации	Всего	53	62	66	49	56	18
	Утвержденные МЗ РФ	10	28	13	7	9	6

Все дисциплины, изучаемые в Университете по учебному плану, обеспечены основной учебной и учебно-методической литературой, рекомендованной учебно-методическим объединением по медицинскому и фармацевтическому образованию вузов России, Всероссийским учебно-научно-методический центром по непрерывному медицинскому и фармацевтическому образованию и Федеральным институтом развития образования.

Объем фонда основной учебной и учебно-методической литературы составляет 1489822 экз., что составляет 90% от всего библиотечного фонда.

Библиотека организует дифференцированное обслуживание читателей на абонементах выдачи литературы, в читальном зале, в отделах по единому читательскому билету, применяя методы индивидуального и группового обслуживания. Собственный фонд библиотеки соответствует полному перечню дисциплин, включенных в основные образовательные программы. Общий библиотечный фонд Университета составляет 1 633 705 экз.: из них учебной и учебно-методической литературы 1 489 822 экз., научной 48 826 экз., гуманитарной и общественно политической 20 877 экз., периодической печати 42 024 экз., диссертаций и авторефератов 28 998 экз., учебников в электронном виде 7795 экз. В библиотеке учтено 2 480 названий трудов сотрудников Университета (монографий, сборников научных трудов, учебно-методических пособий). В течение года всеми структурными

подразделениями обслуживается 80 727 читателей. Книговыдача в год составляет 2 846 754 экземпляра литературы, выдана 1 651 библиографическая справка.

Количество экземпляров учебно-методической литературы, приходящейся на одного студента:

- по циклу гуманитарных и социально-экономических дисциплин – 4,6;
- по циклу математических и естественнонаучных дисциплин – 4,9;
- по циклу общепрофессиональных и специальных дисциплин – 3,4.

Фонд библиотеки формируется на основании тематического плана комплектования, утвержденного ректором Университета, в соответствии с картотекой обеспеченности образовательного процесса.

Фонд дополнительной литературы постоянно пополняется официальными, справочно-библиографическими, периодическими изданиями. Библиотека МГМСУ получает 386 названий журналов на русском языке и 34 названия на иностранных языках по профилю реализуемых образовательных программ.

В читальном и компьютерном залах насчитывается 200 посадочных мест. На сайте Университета библиотека имеет свою страницу.

В библиотеке выделен фонд редких книг в количестве 5 508 экземпляров, где сосредоточены книги на 11 языках, хронологическая глубина фонда 193 года, временной диапазон с 1820 года. Документы, выделенные в фонд редких книг, соответствуют профилю библиотеки, помогают полнее раскрыть фрагменты истории. В фонде имеются документы с автографами известных врачей и деятелей здравоохранения: Зеленин В.Ф., Коварский И.М., Бакулев А.Н., Ганнушкин П.Б., Курлянский В.Ю., Лукомский И.Г.; большое количество книг по медицине, изданных в годы Великой Отечественной войны.

По договору с ООО «Институт проблем управления здравоохранением» Университет пользуется Электронно-библиотечной системой «Консультант

студента». Студенты обеспечены доступом к электронной библиотеке для высшего медицинского и фармацевтического образования, предназначенной для дистанционного обучения. Электронная библиотека представлена для неограниченного количества пользователей с контекстным поиском по специальностям, дисциплинам и учебным темам. Студент единожды регистрируется на любом компьютере с фиксированными IP-адресами на территории университета с последующей возможностью удаленного индивидуального доступа из любого места, где есть Интернет.

Университет также подключён к электронной библиотеке диссертаций Российской государственной библиотеки.

Планомерно ведется работа по внедрению компьютерного тестирования в Университете. Проводятся занятия с преподавателями Университета по методологии разработки компьютерных тестовых материалов. Закуплено и установлено программное обеспечение для разработки и конструирования тестов, проведения тестирования на базе компьютерных классов, подготовлена база тестовых заданий по 40 учебным дисциплинам, преподаватели клинических кафедр подготовили авторские тесты.

Постоянно проводится работа по оснащению аудиторий современными техническими средствами, так, в настоящее время 9 аудиторий оборудованы стационарными мультимедийными проекторами. Общее количество мультимедийных проекторов - 18 (на 25 учебных аудиторий). Есть и интерактивные SMART-доски. В 2012 году на базе кафедры общественного здоровья и здравоохранения был открыт инновационный ситуационный центр.

Кафедры Университета активно используют профессиональное прикладное программное обеспечение. В Университете установлены и используются версии справочных правовых систем «Консультант Плюс», включающие электронные библиотеки «Классика российского правового наследия».

2.5. Система оценки качества образования

В Университете непрерывно совершенствуется внутривузовская система обеспечения и контроля качества подготовки специалистов (рис.2).

Университетом проведена большая работа по актуализации внутривузовской системы менеджмента качества на основе требований Национальной системы сертификации ГОСТ ISO 9001 - 2011 при консультативных услугах ВНИИ сертификации. Кроме того, проведена сертификация менеджмента качества вуза в соответствии с требованиями международной системы сертификации DAS, применительно к образовательной деятельности в области медицины также на соответствие требованиям стандарта ГОСТ ISO 9001-2011.

В основном документе системы менеджмента качества «Политика в области качества» обозначена главная цель Университета в области качества образовательного процесса – стать лидером высококонкурентного профессионального медицинского образования. Достижение этой цели осуществляется Университетом по следующим направлениям:

- обеспечение высокого уровня преподавания на основе инновационных методов и высококвалифицированного преподавательского состава;
- реализация модели индивидуального подхода в обучении студентов;
- развитие материально-технического обеспечения образовательного процесса;
- создание единой информационной среды для обучения студентов и работы преподавателей, в т.ч. на основе использования единого интернет-портала;
- поддержание уникальной клинической базы;
- создание условий для развития научных исследований;
- повышение комфортности Университета для студентов и преподавателей;
- развитие международного сотрудничества;

– внедрение системы менеджмента качества, соответствующей требованиям ГОСТ ISO 9001-2011, и постоянное повышение ее результативности.

В феврале 2014 года была актуализирована «Политика в области качества», в которой четко определена главная цель руководства Университета - обеспечение лидерства Университета в медицинском образовании, науке и внедрении уникальных инновационных технологий в области здравоохранения с учетом современных требований общества и быть ведущим высшим медицинским учреждением стоматологического образования в стране. Соответственно проведена актуализация нормативных документов СМК МГМСУ и разработаны новые документы в соответствии с программой СМК:

– актуализирована редакция руководства по качеству;
– актуализированы редакции СТО СМК-5.6.01, СТО СМК 8.2.1.01;
– впервые разработан СТО СМК 7.5.3.01.

Рис. 2. Система обеспечения и контроля качества подготовки специалистов в МГМСУ им. А.И. Евдокимова

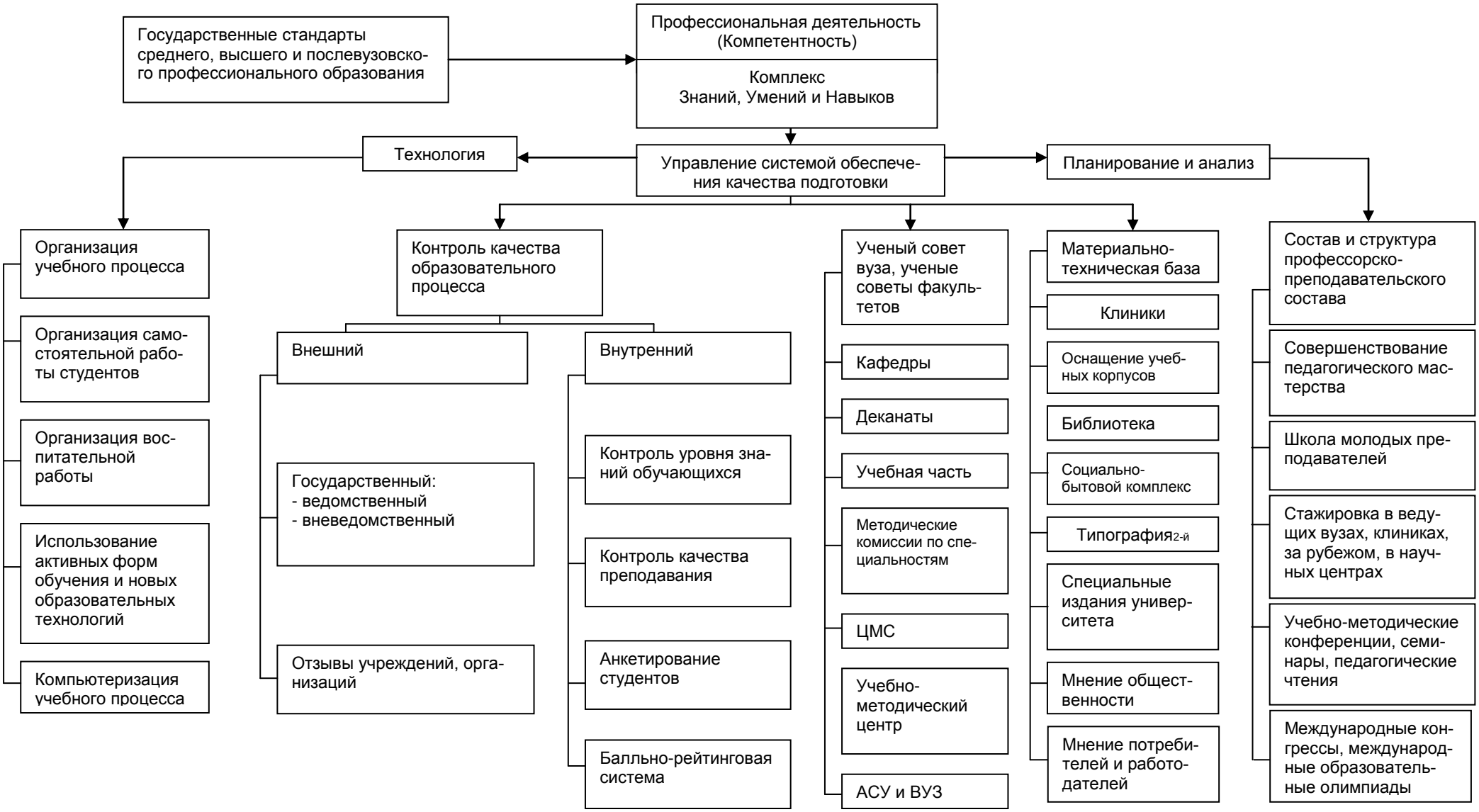

В октябре 2014 года прошел плановый аудит системы менеджмента качества, разработанный органом по сертификации системы менеджмента качества ВНИИС:

- комиссия отметила, что документация СМК Университета в целом демонстрирует соответствие требованиям стандарта и обеспечивает необходимую основу для функционирования СМК;
- ГБОУ ВПО МГМСУ им. А. И. Евдокимова Минздрава России продемонстрировал результативное внедрение, поддержание, а также улучшение системы менеджмента качества;
- МГМСУ им. А. И. Евдокимова продемонстрировал установление критериев результативности процессов СМК и проведение мониторинга степени их достижения;
- внедрена программа внутренних аудитов, проведение которых установило, что система менеджмента качества результативно внедрена и поддерживается в рабочем состоянии. Планирование и внедрение корректирующих мероприятий по установленным замечаниям было проведено в ходе аудита и оценено в целом как результативное;
- процесс анализа со стороны руководства в целом продемонстрировал возможность обеспечения постоянной пригодности, достаточности и результативности системы менеджмента качества;
- комиссия отметила положительные стороны системы менеджмента качества, действующей в ГБОУ ВПО МГМСУ им. А. И. Евдокимова, в том числе влияние СМК на достижение Политики целей в области качества;
- руководством Университета разработана стратегия развития МГМСУ до 2020 года, в реализации которой на каждый год устанавливаются целевые показатели в области качества;
- разработана Программа качества в которую включены измеримые

цели и мероприятия по их достижению. Представленный отчет об использовании Программы качества содержит подробную информацию о степени достижения целей в области качества;

– в ходе аудита несоответствий не выявлено.

Выводы комиссии: Система менеджмента качества ГБОУ ВПО МГМСУ им. А. И. Евдокимова Минздрава России применительно к образовательной деятельности в области медицины в целом соответствует требованиям ГОСТ ISO 9001-2011 (ISO 9001:2008). Комиссия рекомендовала руководству Органа по сертификации систем менеджмента качества ВНИИС-СЕРТ ОАО «ВНИИС» подготовить сертификат соответствия системы менеджмента качества применительно к образовательной деятельности в области медицины ГБОУ ВПО МГМСУ им. А. И. Евдокимова Минздрава России.

Орган по сертификации систем менеджмента качества в октябре 2014 года принял решение подтвердить сертификат соответствия системы менеджмента качества №РОСС RU.ИС 11 К 00944 от 21.10.2013 года.

По решению ректора проф. О. О. Янушевича Университет принял решение об участии в конкурсе Правительства Российской Федерации в области качества.

В 2014 году отдел менеджмента качества возглавил работу по сбору материалов и проведению самооценки по критериям Премии Правительства РФ в области качества. Университет участвовал в этом престижном и трудном конкурсе среди 40 ведущих Организаций РФ. Эта работа была завершена постановлением Правительства РФ от 27 ноября 2014 года №1253 о присуждении нашему Университету премии Правительства РФ в области качества за достижение значительных результатов в области качества продукции и услуг и внедрение высокоэффективных методов менеджмента качества. 29 января 2015 года состоялось торжественное вручение заслуженной премии Председателем Правительства РФ Д.А. Медведевым ректору МГМСУ, Заслуженному врачу РФ, профессору О.О. Янушевичу.

В августе-сентябре 2014 года после проведения объективной оценки

материалов самообследования группой независимых экспертов руководством Университета было принято решение об участии в конкурсе на соискание Премии Содружества Независимых Государств в области качества 2015 года. В январе 2015 года Федеральное агентство по техническому регулированию (РОССТАНДАРТ) сообщило, что по результатам рассмотрения материалов по участию МГМСУ им. А. И. Евдокимова в первом (национальном) этапе конкурса на соискание Премии Содружества Независимых Государств в 2015 году за достижения в области качества продукции и услуг было принято решение рекомендовать наш Университет для участия во втором (межнациональном) этапе этого конкурса.

2.6. Кадровое обеспечение образовательного процесса

Преподавательский состав Университета состоит из высококвалифицированных сотрудников. Качественные характеристики профессорско-преподавательского состава (ППС) представлены в таблице 9.

Таблица 9. Качественный состав ППС Университета

Показатели	**Всего (чел. / %)**
Численность/удельный вес численности научно-педагогических работников без ученой степени - до 30 лет, кандидатов наук - до 35 лет, докторов наук - до 40 лет, в общей численности научно-педагогических работников	227 / 14,18
Численность/удельный вес численности научно-педагогических работников, имеющих ученую степень кандидата наук, в общей численности научно-педагогических работников МГМСУ	990 / 58,51
Численность/удельный вес численности научно-педагогических работников, имеющих ученую степень доктора наук, в общей численности научно-педагогических работников МГМСУ	460 / 27,19

Педагогический и кадровый потенциал Университета уникален. На кафедрах Университета трудятся 22 академика и члена-корреспондента РАН, государственной академии наук Российской академии образования, 27

лауреатов государственных премий и премий Правительства СССР и РФ, более 200 сотрудников Университета отмечены государственными званиями и наградами.

Возрастной состав преподавателей. Средний возраст преподавателей составляет 50,84 лет, в том числе докторов наук – 59,16 лет, кандидатов наук – 49,41 года, а без ученой степени и(или) звания – 41,57 лет. Подавляющее большинство преподавателей находится в возрастном диапазоне от 30 до 60 лет. Количество преподавателей свыше 65 лет составляет 17,11% (таблица 10).

Таблица 10. Распределение по возрасту профессорско-преподавательского состава Университета

Профессорско-преподавательский состав	**Распределение преподавателей по возрасту**						
	до 30 лет	**30-39 лет**	**40-49 лет**	**50-59 лет**	**60-65 лет**	**более 65 лет**	**средний возраст**
ППС, всего	65	342	376	379	165	274	50.84
в том числе: -докторов наук и/или профессоров	0	18	64	148	90	116	59.16
-кандидатов наук и/или доцентов	20	235	273	207	66	137	49.41
-без ученой степени и/или звания	45	89	39	24	9	21	41.57

2.7. Повышение квалификации профессорско-преподавательского состава

Качество подготовки специалистов в Университете в значительной степени зависит от профессионализма и компетенции профессорско-преподавательских кадров, обеспечения условий для непрерывного повышения их квалификации. В Университете успешно функционирует факультет педагогического образования в высшей медицинской школе (ФПО), который осуществляет обучение преподавателей для получения ими

дополнительного профессионального образования по программе «Преподаватель высшей школы».

«Преподаватель высшей школы» - особо значимая для высшей медицинской школы программа, так как она позволяет преподавателям вуза, имеющим степени кандидата и доктора медицинских наук, получить дополнительное профессиональное образование и достойное представление о современной педагогике и психологии высшей школы, что способствует формированию необходимых для эффективного педагогического труда компетенций.

Кроме того, факультет педагогического образования проводит циклы тематического усовершенствования преподавателей по актуальным вопросам педагогики высшей школы:

- современные педагогические подходы и технологии формирования профессиональных компетенций;
- научная организация труда преподавателей;
- коммуникативная компетентность преподавателя высшей медицинской школы;
- технологии обучения в реализации требований ФГОС ФПО врачебных специальностей;
- педагогические измерения;
- специализированные программы для профессоров и зав. кафедрами вузов России по различным направлениям стоматологической деятельности.

На коротких циклах осваиваются основные направления модернизации высшего медицинского профессионального образования, цели и задачи кафедр в современных условиях, основы отдельных аспектов психолого-педагогической компетентности и понимания необходимости формирования у слушателей соответствующих педагогических умений.

3. Научно-исследовательская деятельность

3.1. Общие данные о научно-исследовательской деятельности

МГМСУ – учебный и научный центр, обладающий высоким научным потенциалом, высококвалифицированными кадрами, передовыми инновационными технологиями, прежде всего, в области стоматологии.

Научно-исследовательская работа ведется:

- на всех 104 кафедрах;
- в 14 лабораториях Научно-исследовательского медико-стоматологического института (НИМСИ) МГМСУ;
- в кафедральных научных кружках Студенческого научного общества МГМСУ.

3.2. Сведения о научных школах МГМСУ

В Университете функционирует ряд научных школ:

– «Разработка новых технологий по профилактике акушерских осложнений и сохранения репродуктивного здоровья» (руководители: д.м.н., академик РАН, профессор, заведующая кафедрой репродуктивной медицины и хирургии ФДПО Адамян Л.В.; д.м.н., профессор, заведующий кафедрой акушерства и гинекологии Манухин И.Б.)

– «Иммунологические и генетические аспекты внутренних заболеваний» (руководители: д.м.н., академик РАН, профессор, заведующий кафедрой факультетской терапии и профболезней Соколов Е.И.; д.м.н., академик РАН, профессор, заведующий кафедрой клинической аллергологии и иммунологии ФДПО Хаитов Р.М.; д.м.н., член-корр. РАН, профессор, заведующий кафедрой пропедевтики внутренних болезней и гастроэнтерологии Маев И.В.)

– «Атеросклероз, ИБС. Артериальная гипертония. Дисплазия соединительной ткани сердца. Интервенционная кардиология»

(руководители: д.м.н., академик РАН, профессор кафедры госпитальной терапии №1 Мартынов А.И.; д.м.н., профессор, Заслуженный деятель науки РФ, заведующий кафедрой терапии и семейной медицины Задионченко В.С., академик РАН, д.м.н. зав. кафедрой сердечнососудистой хирургии и интервенционной кардиологии ФДПО Бокерия Л.А.)

– «Восстановительная хирургия оптических элементов и сосудистой системы глаза» (руководители: д.м.н., профессор, профессор кафедры глазных болезней Шилкин Г.А., заведующий кафедрой глазных болезней ФДПО, Заслуженный деятель науки РФ, д.м.н., профессор Нероев В.В., д.м.н., профессор, заведующая кафедрой глазных болезней леч. ф-та Гаврилова Н.А.)

– «Разработка методов лечения распространенных инфекционных заболеваний на основании углубленного изучения патогенеза» (руководитель: д.м.н., академик РАН, профессор, заведующий кафедрой инфекционных болезней Ющук Н.Д.)

– «Ультразвуковые, тепловизионные методы в диагностике поражений центральной и периферической нервной системы, и сосудов человека. Эпилепсия. Нейростоматологические заболевания» (руководители: д.м.н., член-корр. РАН, профессор кафедры нервных болезней леч. ф-та Карлов В.А.; д.м.н., профессор, Заслуженный врач РФ, Заслуженный деятель науки РФ, заведующий кафедрой нервных болезней леч. ф-та Стулин И.Д.; д.м.н., академик РАН, заведующая кафедрой нервных болезней стом. ф-та Суслина З.А.)

– «Новые методы диагностики и лечения стоматологических заболеваний» (руководители: д.м.н., профессор, Заслуженный врач РФ, главный стоматолог Минздрава РФ, ректор Янушевич О.О.; д.м.н., член-корр. РАН, заведующий кафедрой ортодонтии и детского протезирования Персин Л.С.)

– «Видеоэндоскопическая хирургия. Клиническая лимфология. Коррекция нарушений адаптации и иммунного статуса при хирургической

инфекции» (руководители: д.м.н., профессор, Заслуженный врач РФ заведующий кафедрой эндоскопической хирургии ФПДО Емельянов С.И.; д.м.н., член-корр. РАН, заведующий кафедрой хирургических болезней №1 Ярема И.В., д.м.н., проф. Заслуженный врач РФ, заведующий кафедрой факультетской хирургии №2 леч. ф-та Хатьков И.Е.)

– «Реконструктивно-пластическая урология. Хирургическая андрология. Урогинекология» (руководители: д.м.н., профессор, Заслуженный врач РФ, член президиума Российского общества урологов, заведующий кафедрой урологии Пушкарь Д.Ю.; д.м.н., профессор, профессор кафедры урологии Кан Я.Д.)

3.3. Стратегические направления научных исследований МГМСУ

В 2014 году Ученым советом Университета по предложению Комитета по науке утверждены приоритетные стратегические направления научных исследований и определены подразделения (кафедры и лаборатории), которые должны формировать планы разработок и координировать научно-исследовательскую работу исполнителей. Стратегические направления научных исследований сформированы с учетом «Стратегии развития медицинской науки в Российской Федерации до 2025 года», утвержденной распоряжением Правительства РФ от 28 декабря 2012 года № 2580-р (таблица 11).

Таблица 11. Стратегические направления развития науки МГМСУ

№	Научное направление	Кафедры-координаторы
1.	Разработка инновационных технологий диагностики и лечения соматической патологии с учётом роли микробных, токсических и иммунопатологических факторов.	Лаборатории НИМСИ (В.Н. Царев)
2.	Мониторинг распространенности основных стоматологических заболеваний в различных регионах России и анализ факторов риска (III эпидемиологическое исследование населения РФ.	Лаборатории НИМСИ (В.Н. Царев)

№	Научное направление	Кафедры-координаторы
3.	Разработка методов персонифицированного прогноза тазовых расстройств и их профилактики у женщин.	урологии (проф. Пушкарь Д.Ю.)
4.	Маркеры рисков здоровья и триггеры патогенеза сердечнососудистых, аутоиммунных, онкологических заболеваний у женщин.	госпитальной терапии № 1 (проф. Майчук Е.Ю.)

Ряд исследовательских проектов по стратегическим направлениям получил грантовую поддержку Минобрнауки РФ, в том числе в 2013 году Университет выиграл мегагрант с финансированием в течение 3-х лет на сумму 90 млн. рублей по тематике «Клеточные механизмы прогрессии атеросклероза: роль различных субтипов лимфоцитов» (кафедра кардиологии ФДПО, зав. кафедрой проф. Шпектор А.В.).

3.4. Объемы проведенных в 2014 году научно-исследовательских работ

В Университете выполняются научные исследования на основании:

– государственного задания Минздрава России;

– контрактов на выполнение грантов и федеральных целевых программ с Минобрнауки России, Российским фондом фундаментальных исследований, Российским фондом гуманитарных исследований;

– договоров на выполнение научно-исследовательских работ по проведению научных медицинских исследований;

– решений Ученого совета об утверждении тем кандидатских и докторских диссертаций на соискание ученых степеней.

В 2014 году велись исследования по 5-ти госзаданиям Минздрава РФ, 18 грантам и 42 договорам на клинические исследования. Общий объем финансирования научных исследований, проводимых в МГМСУ, в 2014 году составил 202 301 млн. рублей.

3.5. Опыт внедрения и использования результатов научной деятельности

Результаты научных исследований внедряются в практическое здравоохранение и используются в образовательном процессе.

На основе результатов НИР предложены способы профилактики, диагностики и лечения различных заболеваний, новизна которых подтверждена патентами.

В работу МНТК Микрохирургии глаза, МНИИ ГБ им. Гельмгольца внедрены:

– Способ оценки эффективности комбинированного органосохраняющего лечения первичной начальной ретинобластомы у детей;

– Офтальмоаппликатор для брахитерапии опухолей иридоцилиарной зоны глаза.

– Устройство для удаления шаровидных металлических пуль из глазного яблока и орбиты.

– Способ прогнозирования риска развития рассеянного склероза у больных с оптическим невритом.

– Способ прогнозирования прогрессирования первичной открытоугольной глаукомы.

– Инструмент для дозирования скарификации эпителия роговицы.

В работу родильных домов №8 и № 26, а также ГКБ № 13, 51 и 52 внедрен:

– Способ элиминации вируса папилломы человека высокого риска с поверхности шейки матки для профилактики рака шейки матки и устройство для его осуществления.

В работу ГКБ № 14, 36, 50, 71, ЦКБ ГА, ГКБ им. «Медсантруд» внедрены:

– Способ прогнозирования неблагоприятного годового исхода у пациентов с острым коронарным синдромом с подъемом сегмента ST после чрескожного коронарного вмешательства;

– Способ оценки риска сердечно-сосудистых осложнений у женщин перименопаузального периода;

– Способ персонифицированной профилактики эстрогензависимых заболеваний у здоровых женщин и женщин с факторами сердечнососудистого риска в возрасте 45-60 лет;

– Способ персонифицированной профилактики эстрогензависимых заболеваний и нарушений репродуктивной функции у женщин 18-35 лет с метаболическими нарушениями;

– Способ персонифицированной профилактики эстрогензависимых заболеваний у здоровых женщин и женщин с факторами сердечнососудистого риска в возрасте 35 – 45 лет.

– Способ культивирования эксплантов атеросклеротических бляшек ex vivo.

– Способ прогнозирования течения инфаркта миокарда на основании оценки выраженности митохондриальной дисфункции.

В работу ИКБ №1 и ИКБ №2 внедрен:

- Способ прогнозирования эффективности противовирусной терапии у взрослых больных хроническим гепатитом С с генотипом 1b.

В работу КВКД № 3; 7; и 8, а также больницы №14 им. Короленко внедрены:

– Способ выбора лечения акне у женщин;

– Способ лечения реактивированной формы цитомегаловирусной инфекции урогенитального тракта у женщин репродуктивного возраста.

В работу институтов кардиохирургии им. Бураковского и коронарной и сосудистой хирургии НЦССХ им. Бакулева внедрен:

– Беспроводной эпикардиальный электрокардиостимулятор для лечения брадиаритмий.

В работу ЦКБ им. Семашко ОАО РЖД, МСЧ № 33, ГУП МСЧ №47, ГКБ №52 внедрен:

– Способ укрытия "трудной" культи двенадцатиперстной кишки при

резекции желудка по Бильрот-II по поводу рака желудка.

В работу Больницы Центросоюза РФ внедрены:

– Способ эндовидеохирургического доступа к доле щитовидной железы;

– Способ эндовидеохирургической гемитиреоидэктомии.

В Центре стоматологии и челюстно-лицевой хирургии и в Консультативно-диагностическом центре МГМСУ внедрены следующие изобретения:

– Способ лечения кариеса дентина в постоянных зубах у детей с незаконченными процессами минерализации твёрдых тканей (варианты);

– Тест-объект для оценки диагностических возможностей рентгенографических систем.

– Способ определения гигиенического состояния съёмных зубных протезов при частичном отсутствии зубов;

– Способ лечения кариеса дентина в постоянных зубах у детей с незаконченными процессами минерализации твёрдых тканей;

– Сплав на основе кобальта для зубных протезов с повышенными механическими характеристиками;

– Способ на получение сплава на основе кобальта для металлокерамических и бюгельных зубных протезов;

– Способ изготовления несъёмного зубного протеза;

– Верхнечелюстной протез-обтуратор;

– Зубочелюстной протез-обтуратор;

– Способ изготовления зубочелюстного протеза-обтуратора;

– Способ временной посттравматической иммобилизации челюстей;

– Устройство для ортопедической реабилитации пациентов с патологией окклюзионных взаимоотношений зубных рядов и челюстей;

– Устройство для осуществления мониторинга жёсткости закрепления одноэтапных имплантатов со сферической головкой;

– Способ трансдентальной имплантации;

– Съёмный зубной протез;

– Фрезерованный окклюзионный шаблон;

– Фрезерованный трасдентальный имплантат;

– «Умная ортодонтия» - зубная каппа с жидкокристаллическим термометром;

– «Умная ортодонтия» - зубная каппа с таймером и серебряными электродами;

– «Умная ортодонтия» - зубная каппа со светодиодами;

– «Умная ортодонтия» - зубной трейнер со светодиодами;

– «Умная ортодонтия» - зубной трейнер с таймером и серебряными электродами;

– «Умная ортодонтия» - зубной трейнер с жидкокристаллическим термометром;

– Способ диагностики височно-нижнечелюстного сустава в 3D;

– Индивидуальная спортивная зубная шина;

– Способ стоматологической реабилитации музыкантов, играющих на духовых инструментах;

– Способ мотивационного интервьюирования стоматологических больных в амбулаторной стоматологической практике;

– Ортодонтический аппарат;

– Модифицированный ортодонтический аппарат для лечения мезиальной окклюзии;

– Аппарат-протез Постникова для лечения мезиальной окклюзии, осложнённой первичной или вторичной адентией резцов верхней челюсти;

– Аппарат Постникова для лечения зубоальвеолярной и гнатической форм мезиальной окклюзии у детей 6-12 лет;

– Способ компьютерной визуализации зубных рядов в голове путём сопоставления цифровых изображений;

– Альгинатный оттискной материал;

– Несъёмный упор для языка;

– Ортодонтическое устройство для лечения мезиальной окклюзии;

– Держатель сменного гибкого наконечника слюноотсоса;

– Способ применения мягкой жевательной пробы при электромиографии жевательных мышц у пациентов с подвижными зубами;

– Способ внутрикостной дентальной имплантации с одновременным восстановлением утраченного объёма кости;

– Способ получения сплава на основе кобальта для металлокерамических и бюгельных зубных протезов;

– Способ проведения инцизионной биопсии поднижнечелюстной слюнной железы;

– Способ синуслифтинга с одновременным удалением ретенционной кисты;

– Многослойный антимикробный нетканый материал;

– Биокомпозит для обеспечения восстановительных процессов после повреждения у млекопитающего, способ его получения (варианты) и применения.

Результаты НИР используются при чтении лекций для студентов и слушателей факультета последипломного образования. Кроме учебников и учебных пособий в образовательный процесс в 2014 году были включены:

– специализированные видео сессии: телеконференция Москва-Владивосток-Хабаровск «Влияние вскармливания новорожденных на развитие стоматологических заболеваний»; а также телеконференции: «Лапароскопическое удаление внеорганной кистозной опухоли забрюшинного пространства»; «Лапароскопическое удаление избыточной культи пузырного протока»; «Колэктомия с формированием илеоректального анастомоза».

– мастер-классы: по нейрохирургии: «Эндоскопия и видеоассистенция

в хирургии травм и заболеваний позвоночника и спинного мозга. Гемостатики в нейрохирургии»; по педиатрии: «Атипичный гемолитико-уремический синдром»; «Общепринятый подход к диагностике и терапии педиатрических пациентов с аГУС в России» (Барселона); по стоматологии: для врачей-стоматологов в рамках Всероссийской научно-практической конференции «Копейкинские чтения»; «Cochlear» & «Vistafix» по челюстно-лицевой хирургии и челюстно-лицевому протезированию и анапластологии; «Использование ортодонтических имплантатов».

– новые компьютерные программы: «Нормальная рентгенодиагностика и основы рентгеносемиотики»; «Возможности конусно-лучевой томографии для характеристики костной структуры при повреждениях и заболеваниях опорно-двигательного аппарата»; «Возможности конусно-лучевой томографии в оценке антропологического материала»; «Единая компьютерная база результатов лучевых исследований в остеологии»; «Нормальная конусно-лучевая анатомия и алгоритм проведения конусно-лучевого исследования опорно-двигательного аппарата»; «Особенности применения компьютерной томографии в контроле результатов использования гидрогелевых депо-материалов в лечении гнойных верхнечелюстных синуситов»; «Особенности компьютерной томографии с контрастированием в выявлении прикрытых перфораций тонкой и толстой кишки»; «Сочетанная позвоночно-спинномозговая травма»; «Сочетанная абдоминальная травма»; «Политравма»; «Программное обеспечение прибора диагностического ультразвукового "Комплексмед" со встроенной базой данных пациентов, версия 1.0.0.68»; «Программное обеспечение для управления медицинским комплексом аутофлуоресцентной диагностики новообразований "Диалазер-1"»; «Программа для исследований РНК-РНК взаимодействий, способная их предсказывать»; «Алгоритм обработки результатов измерения электрохимического потенциала на базе программного обеспечения "ПО APPA WinDMM 100s v. 1.0."»; «Программа "Журнал движения пациентов в стационаре"»; «Программа управления

модулем имитации механической активности сердца ("Дельта")»; «Программа управления стендом имитации физической активности ("Карус")»; «Программа для управления программатором эпикардиального электрокардиостимулятора»; «РЛС Электронная энциклопедия лекарств»; «Морфологическая оценка архитектоники костной ткани на основе мультиспиральной компьютерной томографии»; «Усовершенствованная и дополненная программа компании Materialise для диагностики и планирования реконструктивных операций по данным КТ SurgiCase 5.0»; «Усовершенствованная и дополненная программа компании Materialise для планирования имплантологических вмешательств SimPlant 12 Crystal»; «Лицевые показатели DDK как оценка результатов хирургического лечения пациентов с посттравматическими дефектами и деформациями средней зоны лица»; «Индекс асимметрии объёма правой и левой орбит у здоровых людей»; «Вычисление объёма орбиты у пациентов с посттравматическими дефектами и деформациями средней зоны лица»; «Алгоритм диагностики и лечения (Alg DDK) пациентов с посттравматическими деформациями средней зоны лица»; «Результаты применения зигзагообразного разреза при выполнении бикоронарного доступа у пациентов с посттравматическими деформациями и дефектами средней зоны лица»; «Нормативы фотометрического анализа гармоничных лиц славянского восточно-европейского антропологического типа мужчин и женщин PA-SEEAToF-Drobyshev/Drobysheva|/Kozlova»; «Нормативы цефалометрического анализа мягких тканей лица STCA по Arnett G.W. славянского восточно-европейского антропологического типа мужчин и женщин STCA-SEEAToF-Drobyshev/Drobysheva/Kozlova»; «Результаты применения алгоритма хирургического лечения пациентов с дефектами альвеолярного отростка/части челюстей с применением подслизистых эндоэкспандеров»; «Результаты применения богатой тромбоцитами плазмы крови, обогащённой факторами роста в лечении заболеваний ВНЧС»; «Алгоритм диагностики и лечения (Alg Drobyshev/Shipika) заболеваний ВНЧС у пациентов с

аномалиями прикуса»; «Результаты применения построения референтных плоскостей (Reference plane Drobyshev/Drobysheva/ Dibirov) у пациентов с ассиметричными деформациями челюстей по данным компьютерной томографии».

При участии сотрудников кафедры онкологии и лучевой терапии лечебного факультета запущены в производство:

- материал гидрогелевый с деринатом (дезоксирибонуклеатом натрия), лидокаином и альгинатом натрия «Колтекс-гель-ДНК-Л (гель для внутриполостного введения в преднаполненных шприцах);
- медицинский комплекс аутофлуоресцентной диагностики новообразований «Диалазер-1»;
- лазерный полупроводниковый хирургический аппарат «ЛСП 0,97»;
- аппарат для осуществления электрохимиолизиса опухолей ВЕТ-7».

Продано лицензий: Способ диагностики областей пролиферации и устройство для его осуществления. QB 4 A- регистрация лицензионного договора на использование изобретения. Международный патент публикация WO 00/ 47112. PCT-Gazette от 17.08.2000. Патент США US6,584, 342 B1 от 24.06.2003 года Договор № РД 0080985 от 18.05.2011 года (Кафедра онкологии и лучевой терапии леч. ф-та.).

3.6. Анализ эффективности научной деятельности

Систематический анализ эффективности научной деятельности Университета и его подразделений проводится управлением науки на основании полугодовых справок и ежегодных отчетов подразделений (кафедр и лабораторий) Университета.

При анализе научной эффективности кафедр и лабораторий учитываются следующие индикаторы:

- количество монографий;
- количество публикаций в расчете на 1 преподавателя в российских

журналах из перечня ВАК;

- количество публикаций в зарубежных изданиях за год в расчете на одного преподавателя;
- участие сотрудников кафедры в российских научных конгрессах, конференциях, семинарах;
- количество совместных научных проектов с российскими вузами, научными центрами и другими организациями,
- количество НИР, результаты которых использованы в нормативных и регулирующих документах (приказы, стандарты, порядки, утвержденные органами исполнительной власти, клинические протоколы, утвержденные профессиональными организациями, и т.п.);
- количество грантов, ФЦП;
- количество заказных исследований;
- количество защищенных диссертаций;
- суммарный индекс Хирша по РИНЦ;
- число цитирований в WOS и Scopus;
- участие членов СНК в конкурсах и студенческих конференциях;
- количество совместных проектов с зарубежными вузами и организациями;
- членство сотрудников кафедры в международных научных обществах;
- участие сотрудников кафедры в международных научных конгрессах, конференциях, семинарах;
- награды за научно-исследовательскую деятельность.

Для обеспечения надлежащего качества научных исследований в Университете обеспечен доступ к системе «Антиплагиат.ВУЗ», к базе данных Научной электронной библиотеки, Web of Science, Scopus. Проводятся мероприятия (семинары, циклы усовершенствования) для научных работников и врачей-исследователей.

Суммарные результаты научной активности представлены в таблице 12. Анализ рейтинговых показателей Университета проводится по независимым ресурсам, в частности, таким как база данных eLIBRARY.RU (РИНЦ).

Таблица 12. Результаты научной активности МГМСУ в 2009 – 2014 гг.

		2009	**2010**	**2011**	**2012**	**2013**	**2014**
Учебники		63	73	53	59	52	84
	в т.ч. гриф	24	27	18	17	11	23
Монографии		68	60	68	59	44	40
Учебные и наглядные пособия		146	163	138	137	90	162
	в т.ч. гриф	58	68	43	45	22	31
Фильмы		-	-	-	-	-	-
Методические рекомендации	Всего	62	66	49	56	25	58
	Утвержденные МЗ РФ	28	13	7	9	3	19
Информационные письма		13	10	3	5	1	3
Компьютерные программы		11	-	13	15	17	33
Зап. в серийное производство		-	1	2	-	1	4
Нормативные документы		12	2	12	25	15	11
Патенты *(всего)*		79	85	104	61	40	65
Данные ПО:	Патенты	21	19	22	12	1	8
	Заявки на изобр.	29	22	3	3	10	10
Открытия		-	1	-	-	-	-
Лицензии		-	-	-	-	-	1
Награды на государственном уровне		11	4	9	11	5	13
Выставки		14	21	18	30	20	16
Статьи:	Международн.	274/ 125*	312/ 62*	204/ 174*	288/ 38*	238/ 206*	409/ 388*
	Центральная печать	1541	1913	1971	1689	1342	1970
	Сборники	1573	1720	1694	1659	1019	1389
Доклады:	Международн.	441/ 200*	485/ 265*	515/ 289*	540/ 275*	387/ 159*	649/ 295*
	Российские	1186	1461	1448	1512	1264	1690
Конференции и т.д., (организованные МГМСУ)		65	64	59	88	71	91
НИР, выполняемые по программам:							
	МЗ РФ	1	1	1	1	3	3

		2009	2010	2011	2012	2013	2014
	РФФИ, РГНФ, Минобрнауки и др.	40	43	36	37	28	30
	в т.ч. финанс. МГМСУ	27	32	30	25	19	15
	Договоры	24	32	22	21	53	42
Защищено диссертаций:							
Докторских		30	22	24	23	11	17
Кандидатских		166	185	184	170	165	114

Сотрудники МГМСУ регулярно получают высокую государственную оценку за результаты научной деятельности. Данные за 2014 год приводятся в таблице 13.

Таблица 13. Сведения о наградах сотрудников МГМСУ за научную работу

№	Название награды	Название работы	Авторы	Год награждения
1.	Почетное звание "Заслуженный врач Российской Федерации".	За заслуги в области здравоохранения.	Геворкян М.А. Акуш. и гинекология л/ф	2014
2.	1-е место в конкурсе молодых учёных на Конгрессе "Человек и лекарство".	Функциональное состояние эндотелия у женщин с АГ в перименопаузе.	Гомова И.С. Внутрен. болезни с/ф	2014
3.	Благодарственные письма от руководства Департамента Здравоохранения РФ.	За образцовое выполнение должностных обязанностей и безупречную работу.	Епифанов В.А. Восстанов. медицина л/ф	2014
4.	Благодарственные письма от Министерства Здравоохранения республики Татарстан.	За участие в разработке концепции спортивной медицины в республике Татарстан.	Епифанов В.А. Восстанов. медицина л/ф	2014
5.	Памятная медаль "Патриот России".	За личный большой вклад в работу по патриотическому воспитанию,	Ярцева Н.С. Глазные болезни л/ф	2014

№	Название награды	Название работы	Авторы	Год награждения
		проявление патриотизма в общественной и трудовой деятельности.		
6.	Орден Почета.	За заслуги в подготовке высококвалифицированных кадров, воспитание подрастающего поколения.	Ярцева Н.С. Глазные болезни л/ф	2014
7.	2-е место на конференции молодых учёных "Актуальные проблемы офтальмологии-2014", в секции "Фундаментальная, экспериментальная и эпидемиологическая офтальмология".	Новые антиангиогенные стратегические направления в офтальмологии.	Комова О.Ю. Глазные болезни л/ф	2014
8.	1-ое место за лучшую научную работу в конкурсе молодых учёных по специальности "Стоматология» XII Российского конгресса "Инновационные технологии в педиатрии и детской хирургии".	Клиническая оценка эффективности применения стеклоиономерных цементов при хирургии.	Федоров К.И. Детская стоматология с/ф	2014
9.	2-ое место за лучшую научную работу в конкурсе молодых учёных по специальности "Стоматология» XII Российского конгресса "Инновационные технологии в педиатрии и детской хирургии".	Роль эндогенных антимикробных пептидов в развитии заболеваний полости рта у детей с бронхиальной астмой.	Саакян Ю.В. Детская стоматология с/ф	2014

№	Название награды	Название работы	Авторы	Год награждения
10.	3-ое место за лучшую научную работу в конкурсе молодых учёных по специальности "Стоматология» XII Российского конгресса "Инновационные технологии в педиатрии и детской хирургии".	Стоматологическая заболеваемость среди детей раннего детского возраста, оставшихся без попечения родителей, и среди детей, проживающих в семье по городу Москве.	Милосердова К.Б. Детская стоматология с/ф	2014
11.	2-ое место за лучшую научную работу среди молодых учёных II Российского регионального конгресса международной ассоциации детской стоматологии IAPD.	Оценка состояния микроциркуляции и оксигенации тканей в норме у детей подросткового возраста.	Кузнецова Г.И. Детская стоматология с/ф	2014
12.	3-ое место за лучшую научную работу среди молодых учёных II Российского регионального конгресса международной ассоциации детской стоматологии IAPD.	Иммунозащитные свойства слюны у детей с бронхиальной астмой.	Саакян Ю.В. Детская стоматология с/ф	2014
13.	Диплом лауреата конкурса молодых учёных XIII Российского конгресса "Инновационные технологии в педиатрии и детской хирургии" и премия им. М.О. Коварского "За научные достижения в области стоматологии".	Тотальная реконструкция ушной раковины у детей с микротией путём применения ушного экспандера.	Имшенецкая Н.И. Детская стоматология с/ф	2014
14.	Орден Дружбы.	За большой личный вклад в процесс развития научного и экономического потенциала России.	Пашков К.А. История медицины с/ф	2014

№	Название награды	Название работы	Авторы	Год награждения
15.	Золотая медаль 42-ой Международной выставки изобретений «Inventions Geneva" в Женеве.	Устройство для ортопедической реабилитации пациентов с патологией окклюзионных взаимоотношений зубных рядов и челюстей.	Арутюнов С.Д., Брутян Л.А., Адамян Р.Р. Клиническая стоматология №2	2014
16.	Золотая медаль 42-ой Международной выставки изобретений «Inventions Geneva" в Женеве.	Ортопедическая реабилитация онкологических больных с послеоперационными дефектами средней зоны лица и челюстей.	Арутюнов С.Д., Мальгинов Н.Н., Арутюнов А.С. Детская стоматология с/ф	2014
17.	Золотая медаль - Специальный приз от Ассоциации Стоматологов Саудовской Аравии 42-ой Международной выставки изобретений «Inventions Geneva" в Женеве.	Ортопедическая реабилитация онкологических больных с послеоперационными дефектами средней зоны лица и челюстей.	Арутюнов С.Д., Мальгинов Н.Н., Арутюнов А.С. Детская стоматология с/ф	2014
18.	Золотая медаль 8-ой Международной выставки инноваций «IEIK 2014" Китай, г. Куньшань.	Фрезерованный протез-обтуратор для верхней челюсти.	Арутюнов А.С., Янушевич О.О., Арутюнов С.Д., Пивоваров А.А. Детская стоматология с/ф	2014
19.	Серебряная медаль 8-ой Международной выставки инноваций «IEIK 2014" Китай, г. Куньшань.	Фрезерованная зубная шина.	Арутюнов С.Д., Степанов А.Г., Апресян С.В., Журальский С.В. Детская стоматология с/ф	2014
20.	Золотая медаль - Специальный приз ассоциации изобретателей Кореи 8-ой Международной	Фрезерованная зубная шина.	Арутюнов С.Д., Степанов А.Г., Апресян С.В., Журальский С.В. Детская	2014

№	Название награды	Название работы	Авторы	Год награждения
	выставки инноваций "IEIK 2014" Китай, г. Куньшань.		стоматология с/ф	
21.	Золотая медаль - Специальный приз ассоциации изобретателей 8-ой Международной выставки инноваций «IEIK 2014" Китай, г. Куньшань.	Фрезерованный протез-обтуратор для верхней челюсти.	Арутюнов А.С., Янушевич О.О., Арутюнов С.Д., Пивоваров А.А. Детская стоматология с/ф	2014
22.	Золотая медаль 10-ой Международной ярмарки инноваций «SIIF2014" Корея, г.Сеул.	Фрезерованная зубная шина.	Арутюнов С.Д., Степанов А.Г., Апресян С.В., Журальский С.В. Детская стоматология с/ф	2014
23.	Премия Правительства РФ в области науки и техники.	Разработка, промышленное освоение и широкое внедрение в практику текстильных технологий для получения лечебных депо-материалов, обеспечивающих направленную доставку лекарств.	Егорова Е.А. и др. Лучевая диагностика с/ф	Распоряжение Правительства России от 20.02. 2014 № 230-р
24.	Вторая премия за лучшую студенческую научную работу VII Международного Невского радиологического форума -2014.	Сравнительная характеристика дозовых нагрузок при исследовании ЧЛО на различных типах МСКТ.	Ульянова В.А. Лучевая диагностика с/ф	2014
25.	Третья премия за лучшую научную работу аспирантов VI Международного Невского радиологического форума-2014	Возможности МРТ в вертикальном положении при исследовании поясничного отдела позвоночника.	Бажин А.В. Лучевая диагностика с/ф	2014

№	Название награды	Название работы	Авторы	Год награждения
26.	Золотая медаль на Международном салоне инновационных технологий в Женеве.	Обоснование применения зубных челюстно-лицевых полиуретановых обтураторов (альвеолярных).	Арутюнов С.Д., Царёв В.Н., Ипполитов Е.В. Микробиология, вирусология., иммунология с/ф	2014
27.	Премия Правительства РФ.	Разработка и внедрение в клиническую практику комплекса минимально-инвазивной нейрохирургии при заболеваниях и травмах спинного мозга и позвоночника.	Крылов В.В., Гринь А.А. Нейрофирургия и нейрореанимация л/ф	2014
28.	2-е место на секции научных работ молодых учёных по детской стоматологии в рамках II Российского регионального конгресса Международной ассоциации детской стоматологии.	Оценка состояния микроциркуляции и оксигенации тканей пародонта в норме у детей подросткового возраста.	Кузнецова Г.И. НИМСИ	2014
29.	Премия города Москвы в области медицины.	Разработка и внедрение минимально инвазивных методов диагностики и хирургического лечения в практику Московского здравоохранения.	Иванов Ю.В., Панченков Д.Н., Соловьев Н.А., Шаробаро В.И. НИМСИ	2014
30.	Медаль ордена II степени "За заслуги перед отечеством".	За заслуги перед отечеством в области науки и техники.	Вельшер Л.З. Онкологии и лучевой терапии л/ф	2014
31.	Почётная грамота VIII Всероссийского национального конгресса лучевых диагностов и терапевтов.	За многолетний труд и заслуги в области лучевой диагностики.	Гарбузов М.И. Онкологии и лучевой терапии л/ф	2014
32.	Орден СтАР за заслуги	За деятельность по	Атрушкевич	2014

№	Название награды	Название работы	Авторы	Год награждения
	перед стоматологией 2 степени.	сохранению и укреплению стоматологического здоровья населения России.	В.Г. Пародонтологии с/ф	
33.	Орден СтАР за заслуги перед стоматологией 2 степени.	За деятельность по сохранению и укреплению стоматологического здоровья населения России.	Дмитриева Л.А. Пародонтологии с/ф	2014
34.	Почётное звание "Заслуженный врач Российской Федерации".	За заслуги в области здравоохранения.	Зайцева О.В. Педиатрии л/ф	2014
35.	Медаль ордена II степени "За заслуги перед отечеством".	За заслуги перед отечеством в области науки и техники.	Кузьмина Э.М. СТОМ. с/ф	2014
36.	Премия правительства Москвы.	"Психиатрия". Руководство для врачей. М., Геотар, 2012.	Овсянников С.А. Психиатрия, наркология и психотерапия ФДПО	2014
37.	Орден «За заслуги перед отечеством" III степени.	За особо выдающиеся заслуги, связанные с научно-исследовательской деятельностью.	Адамян Л.В. Репродуктивной медицины и хирургии ФДПО	2014
38.	Серебряная медаль Московского Международного Салона инновационных технологий "Архимед".	Инновационная технология персонифицированной профилактики эстрогензависимых заболеваний и нарушений репродуктивной функции у женщин с метаболическими нарушениями.	Мычка В.Б., Вёрткин А.Л. Терапии и клин. фармакологии с/ф	2014
39.	Почётное звание "Заслуженный деятель науки Российской Федерации".	За заслуги в разработке приоритетных направлений науки и техники, создание научных школ,	Пушкарь Д.Ю. Урологии л/ф	2014

№	Название награды	Название работы	Авторы	Год награждения
		воспитании и подготовке научных кадров		
40.	Медаль ордена II степени "За заслуги перед отечеством".	За заслуги перед отечеством в области науки и техники.	Самусенков О.И. Физ. воспитан. И здоровье л/ф	2014
41.	2-е место в конкурсе докладов международного Конгресса "Дентальная имлантология", г. Чикаго	Микробиологические аспекты перимплантита у пациентов с заболеваниями пародонта.	Чувилкин В.И. Хирургии полости рта с/ф	2014

4. Международная деятельность

Основной целью политики МГМСУ в сфере международного сотрудничества является формирование сбалансированной системы взаимоотношений с зарубежными учебными, научными и медицинскими учреждениями, основанной на принципах партнерства и взаимной выгоды, признание документов об образовании, полученных в МГМСУ.

По итогам проведенного в 2013 году Министерством образования Российской Федерации мониторинга высших учебных заведений Московский государственный медико-стоматологический Университет им. А.И. Евдокимова признан эффективным вузом. Результаты мониторинга показывают, что этих успехов МГМСУ добился, в том числе, и за счет интенсивных международных связей.

Серьезную поддержку проводимому руководством Университета курсу на расширение международного сотрудничества оказывает Комитет по международной деятельности, созданный решением Ученого Совета МГМСУ в сентябре 2012 года для общего руководства и координации деятельности МГМСУ в области международного сотрудничества. Работа Комитета по международной деятельности в 2014 года строилась на основе плана и рекомендаций Ученого Совета и получила положительную оценку со стороны руководства Университета

Для решения поставленных задач по повышению эффективности международных связей МГМСУ, как и в прошлые годы, продолжал развивать сотрудничество с ВОЗ, ЮНЕСКО, Международной ассоциацией университетов, Европейской ассоциацией стоматологического образования, Международной ассоциацией студентов-медиков, Европейской организацией по стандартизации требований при подготовке кандидатских диссертаций «ОРФЕУС», с зарубежными университетами, в рамках подписанных с ними соглашений.

Одним из главных направлений сотрудничества МГМСУ с зарубежными учреждениями остается обмен учащимися. Университет уже около 10 лет

поддерживает отношения сотрудничества с Международной ассоциацией студентов-медиков, которые позволяют студентам старших курсов лечебного факультета проходить летнюю студенческую практику в зарубежных университетах. Ежегодно от нашего Университета такую практику проходят от 10 до 20 студентов. В качестве ответной меры в рамках этого соглашения МГМСУ принимает на своих клинических базах студентов зарубежных вузов (таблица 14).

Таблица 14. Обмен студентами МГМСУ с зарубежными вузами

Годы	***Кол-во выезжавших студентов МГМСУ***	***Страны***	***Кол-во принятых в МГМСУ зарубежных студентов***	***Страны***
2013 год	11	7 стран – Словакия, Португалия, Италия, Испания, Греция, Польша, Венгрия	12	5 стран – Таиланд, Франция, Швеция, Польша, Латвия
2014 год	19	11 стран – Чили, Литва, Латвия, Бразилия, Италия, Мексика, Черногория, Корея, Греция, Аргентина, Венгрия	21	14 стран – Литва, Испания, Дания, Франция, Италия, Швейцария, Португалия, Польша, Венгрия, Румыния, Ливия, Словения, Египет, Китай

Еще одна из возможностей наших студентов пройти зарубежную стажировку за границей – участие в конкурсе на получение стипендии Президента РФ. В течение последних лет один-два студента МГМСУ успешно справлялись с требованиями этого конкурса и выезжали на стажировку за границу. В 2010-2011 учебном году аспирант кафедры ГОС в течение года знакомилась и осваивала стоматологию в клинике университета г. Грейсфальда, студентка 6 курса лечебного факультета стажировалась в области хирургии в клинике медицинского факультета университета г. Осло. В 2013-2014 учебном году аспирант кафедры комплексного зубопротезирования Унковский А.С. прошел 10-ти месячную стажировку по стоматологии в университете г. Тюбингена (ФРГ). В 2014 году по стипендии Президента РФ проходят зарубежную стажировку следующие студенты

МГМСУ: Попкова А.С. – студентка 6 курса лечебного факультета в Роттердамском университете сроком на 10 месяцев с августа 2014 г. по специальности «Эндокринология» и студентка 5 курса стоматологического факультета Калинина С.А. по стоматологии на стоматологическом факультете университета г. Ниццы сроком на 10 месяцев с сентября 2014 года.

В феврале 2015 года в рамках Соглашения о сотрудничестве с университетом г. Ниццы МГМСУ принял французского студента Гийома Марсила для учебы на стоматологическом факультете сроком на 3 месяца. Это первый опыт столь длительного обучения иностранного студента в МГМСУ, который может в значительной мере повлиять на развитие студенческих обменов в будущем.

Одним из разделов международной работы Университета, влияющим на его рейтинг, является подготовка иностранных специалистов. По состоянию на 01.04.15 года в МГМСУ проходят обучение 495 иностранных учащихся из 49 стран, в том числе 339 человек из 11 стран ближнего зарубежья и 156 человек из 38 стран дальнего зарубежья. Количество обучающихся в рамках межправительственных соглашений составляет около 26% от общей численности иностранных учащихся.

339 учащихся стран ближнего зарубежья распределены по факультетам следующим образом: студенты стоматологического факультета (151), лечебного (80), экономики и управления (1), клинической психологии (2), слушатели подготовительного отделения (3), факультет среднего профобразования (8) и 94 - последипломное образование (интерны, ординаторы, аспиранты и докторант).

Из 156 обучающихся из стран дальнего зарубежья 105 человека – студенты стоматологического и лечебного факультетов, 16 человек проходят подготовку на подготовительном отделении и 35 человек получают последипломное образование (интерны, ординаторы и аспиранты).

Таблица 15. География иностранных студентов, обучающихся в МГМСУ

Годы	***Количество иностранных учащихся***		
	Из стран ближнего зарубежья	***Из стран дальнего зарубежья***	***Всего***
2013 год	385 из 11 стран	261 из 40 стран	646
2014 год	339 из 11 стран	156 из 38 стран	495

Уменьшение количества иностранных учащихся в настоящее время по сравнению с предыдущим годом связано с массовым оформлением иностранными учащимися российского гражданства.

Правовая база международного сотрудничества МГМСУ остается одним из важнейших факторов успешного развития сотрудничества и находится в центре постоянного внимания руководства Университета. В 2007 году МГМСУ был связан соглашениями о сотрудничестве с 21 зарубежным учреждением, в настоящее время таких соглашений – 51.

В марте 2014 года подписано соглашение о сотрудничестве с Бергамским отделением Института фармакологических исследований им. Марио Негри в области нефрологии, которое предусматривает проведение совместных исследований по клинической нефрологии, лечению больных на гемодиализе, с трансплантированной почкой и др.

В рамках данного соглашения в Москве 14 октября 2014 года состоялось заседание кафедры нефрологии по теме: «Передовые технологии лечения заболеваний почек». Заседание было приурочено к 10-летнему юбилею организации кафедры и включено в план проведения научно-практических мероприятий МГМСУ на 2014 год. На заседании с лекциями выступили руководители ведущих подразделений института им. Марио Негри (Норберто Перико и Марина Мориджи).

Учитывая выраженный интерес российского нефрологического сообщества к передовым технологиям в лечении заболеваний почек, в 2015

году в рамках межинститутского соглашения о сотрудничестве планируется проведение двух научно-практических мероприятий с участием специалистов из института им. Марио Негри и сотрудников кафедры нефрологии ФПДО:

1. Научно-практическая конференция, приуроченная к проведению Международного дня почки (12 марта 2015 года);
2. Мастер-класс для нефрологов в октябре 2015 года.

В августе 2014 года подписано Соглашение о сотрудничестве с университетом «Хозяйственная академия» г. Ново Сад, Сербия, посвященное вопросам развития взаимовыгодного сотрудничества в области образования, научных исследований и менеджмента в здравоохранении и подготовки медицинского персонала.

В ноябре 2014 года подписаны Соглашения о сотрудничестве с Харбинским медицинским университетом и Стоматологическим институтом Харбинского университета в области стоматологии. В 2014 году МГМСУ вошел в состав Российско-Китайской ассоциации медицинских университетов и избран членом Постоянного совета данной ассоциации.

Также в ноябре 2014 года МГМСУ подписал Соглашение о сотрудничестве в области диагностики и лечения патологии височно-нижнечелюстного сустава с университетом г. Франкфурта.

В апреле 2015 года будет подписано Соглашение о сотрудничестве с Тбилисским медицинским университетом в области медицины и стоматологии.

В стадии согласования находится Соглашение о сотрудничестве в области стоматологии с Ташкентским государственным стоматологическим институтом.

Получены предложения о подготовке новых соглашений от университета г. Тайваня о сотрудничестве в области инновационного стоматологического оборудования и университета Тоттори (Япония) о сотрудничестве в области медицины.

Важнейшим событием международной жизни МГМСУ 2014 года стало проведение в Москве 5-7 июня 2014 года Международного форума университетской науки "Достижения фундаментальных наук и персонифицированной медицины в решении проблем системного и аутовоспаления", организованного МГМСУ им. А.И. Евдокимова при поддержке Комитета Государственной Думы РФ по науке и наукоемким технологиям, Министерства здравоохранения РФ, Министерства образования и науки РФ, Департамента здравоохранения г. Москвы, Российского фонда фундаментальных исследований и Японского фонда медицинских исследований.

В работе форума приняли участие ученые из 18 стран — России, Японии, Китая, Австралии, Германии, Объединенных Арабских Эмиратов, Бразилии, Индии, Монголии, Казахстана, Киргизии, Таджикистана, Израиля, Бангладеш, Чехии, Швейцарии, Швеции и Болгарии.

Президентами форума были академик РАН, председатель Комитета Государственной Думы РФ по науке и наукоемким технологиям, проф. В.А. Черешнев и президент Японского фонда медицинских исследований, экс-министр здравоохранения и труда Японии Ч. Сакагучи, сопредседателями Оргкомитета — ректор МГМСУ им. А.И. Евдокимова, проф. О.О. Янушевич и директор Института биомедицинской науки при Токийском университете, проф. К. Нишиока. Программный комитет форума возглавил президент МГМСУ им. А.И. Евдокимова, академик РАН, проф. Н.Д. Ющук.

В рамках Форума прошло 15 крупных научных мероприятий — конференции, секции, сателлитные симпозиумы, научный фестиваль. В ходе заседаний было сделано около 200 научных докладов и сообщений. Общая аудитория форума превысила 1500 человек. В работе Форума приняли участие представители 16 регионов России и 46 зарубежных участников.

Центральной составляющей Форума стал 2-й международный конгресс по биоревматологии BRIC-GARN, привлекший значительные

интеллектуальные силы из научных центров Европы, Азии и Австралии.

С большим интересом на первом пленарном заседании был заслушан доклад президента форума, академика РАН, проф. В.А. Черешнева "Иммунопатофизиология системного воспаления".

В ходе первого пленарного заседания и последовавшей пресс-конференции в центре внимания также оказалось сообщение сопредседателя Оргкомитета форума, директора Института биомедицинской науки при Токийском университете проф. К. Нишиока. Он привел новейшие данные о невропатическом синдроме (HANS), который может сопровождать вакцинацию против вируса папилломы человека. По существу, как отмечалось в кулуарах форума, это было представлением нового открытия в медицине.

В рамках 2-го Международного конгресса по биоревматологии с большим успехом прошли XI Московская научно-практическая конференция "Проблемы современной ревматологии"

Доклады представителей ведущих научных школ МГМСУ им. А.И. Евдокимова были представлены на секциях: "Молекулярно-генетические исследования в клинике инфекционных болезней" (председатели — Н.Д. Ющук, О.О. Знойко); "Молекулярно-генетические механизмы развития гастроэнтерологических заболеваний" (председатели — И.В. Маев, А.А. Самсонов); "Атеротромбоз — основная проблема XXI века" (председатели — А.В. Шпектор; Й. Хасин, Израиль);); "Инновационные малоинвазивные оперативные технологии" (председатели — И.И. Дзидзава, Д.Н. Панченков); "Проблемы безопасности и управления рисками здоровья у женщин" (председатели — Е.Ю. Майчук, Р.И. Стрюк); "Клиническая психология и биометрические исследования в медицинской практике" (председатели — Н.А. Сирота, В.М. Ялтонский, В.П. Зайцев).

На базе Центра стоматологии и челюстно-лицевой хирургии МГМСУ прошла секция "Клиническая социо-реабилитация при аномалиях развития и приобретенной патологии челюстно-лицевой области: возможности и

перспективы челюстно-лицевой хирургии" (председатели О.З. Топольницкий, А.Ю. Дробышев, В.В. Рогинский, А.И. Неробеев).

Форум был поддержан грантами Российского Фонда Фундаментальных Исследований, Минобрнауки, Японского фонда медицинских исследований, а также 19 ведущими фармацевтическими компаниями, что позволило переложить финансовое бремя проведения мероприятия на спонсоров.

16-18 мая 2014 года в оздоровительном комплексе Управления делами президента «Бор» была проведена вторая Российско-Хорватская конференция по духовной психиатрии, в работе которой приняли участие 268 специалистов, включая 20 психиатров из Республики Хорватия. На открытии конференции выступил Посол Республики Хорватии проф. Игорь Показ. В организации данной конференции активное участие приняла кафедра психиатрии, наркологии и психотерапии МГМСУ.

23-30 марта в Хорватии г. Опатия состоялся ответный хорватско-российский конгресс духовной психиатрии в работе которого приняли участие 6 сотрудников кафедры психиатрии, наркологии и психотерапии МГМСУ. Проведение российско-хорватских конференций духовной психиатрии в Москве и Опатии дало возможность психиатрам г. Москвы и Республики Хорватия обменяться новой информацией, которая позволит повысить эффективность лечения наркоманов, алкоголиков и больных, имеющих склонность к суицидальным намерениям, укрепит отношения дружбы и сотрудничества российских и хорватских специалистов.

Для участия в работе Первой всероссийской научно-практической конференции (29 марта – 1 апреля) «Медицинские музеи России: состояние и перспективы развития» были приглашены специалисты из г. Брно (Чехия), г. Риги (Латвия), г. Кельна (Германия) и г. Базеля (Швейцария).

Участие зарубежных специалистов в работе конференции позволило обменяться мнениями о состоянии и путях развития медицинского музееведения, прослушать доклады о перспективах развития международного сотрудничества.

В 2014 году сотрудники Университета приняли активное участие и внесли свой вклад в работу Всемирной стоматологической федерации:

- апрель 2014 года, Париж, Франция, конгресс ERO FDI и заседание Рабочей группы «Интеграция» с участием 4 сотрудников МГМСУ;
- май 2014 года, Иркутск, Рабочая группа «Евроинтеграция»; с участием 6 сотрудников МГМСУ;
- сентябрь 2014 года, Нью-Дели, Индия, конгресс Федерации и Рабочей группы «Интеграция»с участием 2 сотрудников МГМСУ;
- октябрь 2014 года, Ереван, Армения, заседание Президентов стоматологических ассоциаций стран СНГ с участием 4 сотрудников МГМСУ, Обсуждены вопросы активизации и повышения эффективности работы Рабочей группы «Интеграция».

Еще одним важным направлением сотрудничества, влияющим на его результативность, является участие профессорско-преподавательского состава МГМСУ в международных форумах, конференциях, симпозиумах и др. научно-практических мероприятиях за рубежом. Этому направлению сотрудничества Университет уделяет большое внимание. Командирование специалистов МГМСУ за границу проходит в соответствии с утвержденным на Ученом Совете Университета годовым планом международного сотрудничества, который формируется на основе заявок кафедр в августе-сентябре предшествующего года. Проект плана сотрудничества на 2015 год был дважды рассмотрен на заседании Комитета по международной деятельности на предмет его сокращения. Первый вариант проекта плана оценивался в 21 млн. рублей. Окончательный вариант Плана, утвержденный Ученым Советом 25 ноября 2014 года, сокращен до 11,7 млн. рублей.

По результатам зарубежных командировок сотрудники Университета готовят отчеты, которые хранятся в Управлении международного сотрудничества. Несомненным успехом нескольких последних лет стало участие МГМСУ в работе международных выставок изобретений, которые в этом году прошли в Швейцарии (г. Лозанна) и Китае (г. Куньшань).

Представленные на выставке в Лозанне изобретение проф. С.Д. Арутюнова и проф. Царева В.Н. «Устройство для ортопедической реабилитации онкологических больных, компьютерное моделирование и микробная колонизация» и изобретение проф. Арутюнова С.Д. с соавторами «Устройство для ортопедической реабилитации пациентов с патологией окклюзионных взаимоотношений» были удостоены высшей награды выставки – золотых медалей. Кроме того, изобретение проф. Арутюнова С.Д. и Царева В.Н. получили дополнительную награду в виде золотой медали от Ассоциации стоматологов Саудовской Аравии.

На международной выставке изобретений в КНР г. Куньшань, 17-24 ноября 2014 года от МГМСУ им. А.И. Евдокимова было представлено два изобретения: «Новые технологии в стоматологической ортопедической реабилитации онкологических пациентов» и «Фрезерованная зубная шина». Оба изобретения высоко оценены китайским и международным жюри. Первое получило золотую медаль, а второе – серебряную. Кроме того, оба изобретения были отмечены Корейской и Иранской ассоциациями изобретателей.

Важным разделом работы управления, способствующим гармоничному развитию международного сотрудничества, является прием иностранных специалистов и студентов. Университет в основном удовлетворяет просьбы и запросы наших зарубежных коллег, принимает к рассмотрению и, как правило, реализует все серьезные заявки, связанные с проведением переговоров о сотрудничестве, согласованием и подписанием соглашений, участием в важных международных конференциях и обмене опытом по профилактике и лечению заболеваний. В отчете отражены наиболее важные мероприятия, связанные с приемом иностранных специалистов. Полный список принятых в МГМСУ иностранных специалистов приведен в приложении к отчету.

В 2014-2015 гг. в МГМСУ была продолжена практика направления наиболее активных слушателей Школы молодых ученых для участия в

работе зимней школы Роттердамского университета за счет средств Московского представительства фирмы «Пфайзер». Ординаторы Овсий О.Г., Силаев К.А. и аспиранты Аниканова Е.В. и Тырановец С.В., показавшие лучшие результаты в ходе тестирования приняли участие в образовательном цикле по методологии научных исследований в медицине. Участие молодых ученых в работе курсов 23 февраля – 2 марта 2014 года, студентов Петровой А.С., Буяновой К.Е. и ассистентки кафедры протезирования зубных рядов Гзюновой К.А. 22-28 февраля 2015 года позволило им получить основы знаний, необходимых для качественного проведения научных исследований и интерпретации их результатов.

В 2012 году на управление были возложены обязанности по подтверждению дипломов зарубежных выпускников университета и граждан России, работающих за границей. Среди запросов на подтверждение образования письма из США, Канады, Австралии, Израиля, Эстонии и др. стран. Необходимо отметить, что поток запросов в 2014 году значительно возрос и сегодня составляет более 150 в год. Эта работа ведется в тесном сотрудничестве с архивом и деканатами университета.

В 2014 году Управление международного сотрудничества оформило 88 приглашений Федеральной миграционной службы для иностранных студентов и приглашаемых в МГМСУ зарубежных специалистов, а также более 50 заграничных паспортов для профессорско-преподавательского состава МГМСУ.

Также, на клинических базах МГМСУ продолжалась работа по договорам на проведение клинических исследований лекарственных средств с рядом зарубежных фирм, в частности Парексель, Сервье, ППД Девелопмент, Новартис Фарма, Астра Зеника и др. По состоянию на середину декабря 2014 года МГМСУ проводит более 70 клинических испытаний лекарственных средств по договорам, заключенным в 2008-2014 гг. За проведенную работу на расчетный счет Университета в 2014 году поступило более 7 млн. рублей. Активное участие в этой работе

приняли кафедры госпитальной терапии №1, урологии, скорой медицинской помощи, терапии, скорой медицинской помощи и клинической фармакологии, кожных и венерических болезней, клинической функциональной диагностики и др.

Дальнейшая работа Управления международного сотрудничества МГМСУ будет направлена на получение информации по развитию инновационных процессов в сфере образования, созданию эффективных технологий обучения, внедрению результатов научно-практических исследований в медицину и здравоохранение.

5. Внеучебная работа

Основными направлениями внеучебной работы со студентами и работниками Университета в 2014 году были:

- проведение культурно-массовых, физкультурно-спортивных, научно-просветительных мероприятий, организация досуга студентов;
- создание и организация работы творческих, физкультурных и спортивных объединений студентов и преподавателей по интересам;
- организация гражданского и патриотического воспитания студентов;
- организация работы по профилактике правонарушений различного рода среди студентов;
- изучение проблем студенчества и организация психологической поддержки, консультационной помощи;
- пропаганда физической культуры и здорового образа жизни.

Всего было проведено 53 мероприятия, в которых приняли участие более 12 100 обучающихся.

К наиболее посещаемым мероприятиям можно отнести следующие мероприятия.

- 24 января состоялся выпуск студентов вечернего отделения

стоматологического и лечебного факультетов МГМСУ им. А.И. Евдокимова. 293 студента получили на торжественном университетском вечере в концертном зале «Останкинский» свои дипломы. Окончание напряженной учебы, которую вечерники на протяжении шести с половиной лет совмещали с практической работой по выбранной специальности, знаменует не только получение формального допуска в профессию. С дипломом МГМСУ каждый выпускник, как подчеркнул в приветственном обращении ректор Университета профессор Олег Олегович Янушевич, стал носителем «высокого звания «евдокимовец».

– На следующий день – 25 января – Татьянин день собрал студентов-медиков Москвы из трех ведущих московских медицинских вузов – МГМСУ им. А.И. Евдокимова, Первого МГМУ им. И.М. Сеченова и РНИМУ им. Н.И. Пирогова. Торжественный вечер в киноконцертном зале “Россия” открыла министр здравоохранения РФ Вероника Игоревна Скворцова. Первая часть гармонично сочетала официальные выступления и концертные номера, большую часть из которых подготовили наши студенты. При этом было отмечено, что празднику уже ни много ни мало, а 259 лет.
– 26 июня – Летний выпускной. Эта волнительная церемония повторяется в Университете из года в год без малого девять десятилетий. Выпускникам было вручено 939 коленкоровых дипломов со свежей ректорской подписью. Кульминация церемонии – вручение дипломов отличникам учёбы. 95 выпускников по традиции получили свой первый документ о допуске в профессию из рук ректора. Трое выпускников, а именно Хельмут Аллер, Павел Вольвач и Иван Паневин, представлены к престижной награде – золотой медали имени В.Ю. Курляндского.
– 1 сентября – первый студенческий день для первокурсников Московского государственного медико-стоматологического

университета имени А.И. Евдокимова начался с Колонного зала Дома Союзов. Торжественная церемония посвящения в «евдокимовцы» стала для них первым шагом на пути к освоению профессии врача. «День Первокурсника - одна из самых ярких традиций Университета, своеобразный пропуск вчерашних школьников во взрослую самостоятельную жизнь, в мир знаний и науки», – с такими словами обратился ректор МГМСУ профессор Олег Олегович Янушевич к присутствующим.

С начала года в Университете постоянно велась пропаганда физической культуры и здорового образа жизни, спортсмены-студенты активно включились в соревновательный процесс. 14-15 марта 2014 года в г. Воронеже в рамках Фестиваля спорта студентов медицинских и фармацевтических вузов России "Физическая культура и спорт - вторая профессия врача" прошли соревнования по спортивному плаванию, в которых участвовала сборная команда пловцов нашего Университета и заняла первое общекомандное место.

11 мая 2014 года на стадионе Красная Пресня состоялся II чемпионат по мини-футболу на Кубок Содружества народов МГМСУ. Организаторами турнира выступил Спортивный клуб при поддержке Профкома студентов.

25 мая на стадионе "Буревестник" состоялся товарищеский матч по футболу на Кубок памяти Казбека Дзугаева между командой профессорско-преподавательского состава МГМСУ им. А.И. Евдокимова и командой студентов. Команды боролись до победного конца. Результат встречи 3:2 в пользу сотрудников.

9 августа в спортивном городке ОК «Лужники» студенты МГМСУ им. А.И. Евдокимова приняли активное участие в спортивном празднике, посвященном Всероссийскому Дню физкультурника. Участвовали более 60 человек с разных факультетов. Студенты заняли почетное 3 место в мини-футболе, а так же приняли участие в гиревом спорте, перетягивании каната, дартс, сдаче нормативов ГТО.

Регулярно проводятся беседы со студентами в рамках Программы профилактики девиантного поведения и зависимостей. 17.03.2014 и 24.03.2014 года проведены беседы по темам «Что такое химическая зависимость», «Опасности никотина» и «О вреде табакокурения» (провели беседы зам. начальника отдела профилактики УФСКН по г. Москве полковник полиции Т.А. Никитина и мед. психолог Филиала №1 МНПЦ наркологии М.Ф. Казакова). Дважды в год проводится анкетирование различных групп студентов по разным вопросам, в том числе выясняются их отношение к курению, употреблению алкогольных напитков и наркотиков. Общеизвестным для обучающихся является факт того, что ректор Университета и подавляющая часть сотрудников МГМСУ не курит.

21.11.2014 в МГМСУ им. А.И. Евдокимова прошла акция "Забей на вредную привычку". Организатором акции являлся Профком студентов. Ребята писали свои вредные привычки и прибивали их на импровизированный забор, а взамен получали сладости. Особо энергичные ребята за 20 приседаний получали сок в качестве бонуса. В акции приняли участие студенты всех курсов и факультетов.

Информация о проведении всех мероприятий, пропагандирующих здоровый образ жизни, регулярно появляется на официальном сайте МГМСУ под рубрикой «Здоровый образ жизни!».

Кроме спортивных праздников в Университете уделяется особое значение личностному росту наших студентов. Например, в октябре стартовали психологические тренинги, направленные, прежде всего, на смену социальных установок и развитие умений и опыта в области межличностного общения. Каждую неделю на встречи приходит порядка двадцати человек, и с каждым разом количество желающих "вырасти внутренне" только увеличивается. За прошедший 2014 год пятничные тренинги собрали в своих стенах около двухсот человек.

Особое внимание уделяется творческому развитию студентов. Так, 19 марта 2014 года в Национальном театре народной музыки и песни «Золотое

кольцо» прошел фестиваль искусств МГМСУ им. А.И. Евдокимова «Студенческая весна». На концерте было продемонстрировано 35 номеров. В конкурсной программе участвовало 103 человека – 86 человек в концертных номинациях и 17 человек в выставочных номинациях. Все участники награждены дипломами фестиваля.

В г. Казани с 21 по 27 марта 2014 года проходил IX Международный фестиваль искусств студентов-медиков и медицинских работников «Студенческая весна», в котором приняли участие творческие коллективы МГМСУ им. А.И. Евдокимова. Академический хор и оркестр, солисты хора проявили свое мастерство в вокальных номинациях, а Театр Танца и танцевальная группа «Зубастики» – в хореографических. По решению жюри фестиваля Академический хор МГМСУ им. А.И. Евдокимова стал обладателем приза «Лидер вокального ансамбля».

В августе 2014 года Академический хор Московского государственного медико-стоматологического университета им. А.И. Евдокимова был приглашен для участия в XII Международном фестивале «Chorus Inside Croatia – 2014», который проходил в городе Ровинь республики Хорватия. На суд жюри коллектив представил в своем исполнении шесть песен в исконно русском жанре. Оценивали исполнение профессионалы из разных стран: Бразилии, Италии, Хорватии, а представителем в жюри из России стал руководитель Академического хора МГМСУ Алексей Любимов.

В фестивале приняло участие 14 коллективов профессиональных и любительских хоров из шести стран мира. Конкуренция была высока, но это не помешало вернуться домой Академическому хору Университета с заслуженным «серебром», уступив профессиональному хору из Хорватии. А студентка лечебного факультета Милена Семенова, выступив в сольной номинации, завоевала «золото».

Волонтерское движение всегда находилось в поле зрения руководства Университета, ему оказывалась поддержка и помощь в проведении мероприятий.

Медико-социальный отряд «Улыбка» работает в детских домах. Цель поездок - просветительская, профилактическая и психологическая работа с воспитанниками детских домов, направленная на компенсацию дефицита общения и гармоничную социализацию детей и подростков, оставшихся без попечительства родителей. Проводятся такие программы как: «Здоровый образ жизни», «Здоровые зубки», «Здоровые ушки», «Здоровое питание», «В мире профессий», «Правила дорожные», «Спорт и детство», «Первая помощь», «Страна мыльных пузырей», «Игры в докторов», «Маленький доктор», «Осенний марафон», «В стране сказок» и множество других.

11 апреля 2014 года медико-социальный отряд «Улыбка» вновь посетил детское отделение центра стоматологии и челюстно-лицевой хирургии. В преддверии праздника Светлого Христова воскресения волонтеры отряда рассказали историю происхождения праздника, а затем вместе с детишками рисовали, делали пасхальные открытки для любимых родителей и, конечно же, играли в веселые игры.

17 апреля и 28 ноября 2014 более 450 человек приехали в стоматологический комплекс МГМСУ им. А.И. Евдокимова чтобы принять участие в очередном Дне донора. Свыше 400 человек было допущено в лабораторию по состоянию здоровья. Большой процент составило число первокурсников, решивших впервые сдать кровь. 190 литров – таков объем крови, отданной учащимися во время Дня донора. Акция "Подари каплю надежды" - инициатива студенческого актива МГМСУ им. А.И. Евдокимова. Ребята не просто сдают кровь - они организуют Дни доноров для учащихся и сотрудников вуза, проводят широкую рекламную кампанию, помогают врачам и медсестрам с технической частью - установкой катетеров, бинтованием и прочим. Среди них есть почетные доноры Москвы и России - те, кто сдавал кровь двадцать и более раз. С каждым годом их число увеличивается. Акция проводится 2 раза в год. Кроме того, 15-21 июля наши студенты сдавали кровь для пострадавших в аварии Московского метрополитена (29 человек).

Ярким примером приверженцев и агитаторов здорового образа жизни на личном примере является студенческий волонтерский спасательный отряд «Скальпель». Отряд ежегодно принимает участие в обеспечении десятков мероприятий за что получает многочисленные благодарности от МЧС России, Российского союза спасателей и других организаций. В 2014 году отряд участвовал в параде на Красной площади 7 ноября. Большой репортаж о деятельности наших волонтерских отрядов был снят ТВ каналом «Ю» 1 октября на базе общежития № 3 и показан на московском телевидении.

Вопросы решения студенческого самоуправления в МГМСУ решались, в том числе, на конференциях. 9 июня состоялись выборы председателя студенческого профкома МГМСУ им. А.И. Евдокимова. По итогам голосования на эту должность был избран студент III курса лечебного факультета Андрей Костин. 6 ноября избран Студенческий совет Университета – его председателем стал Федоскин Александр, студент 3 курса стоматологического факультета.

Студенческий актив провел большую работу по организации участия наших студентов в XIII параде Московского студенчества на Поклонной горе в Парке Победы. Колонна Университета насчитывала около 1000 участников. 14 сентября студенты МГМСУ им. А.И. Евдокимова в который раз влились в дружные стройные ряды московского студенчества.

Гражданское и патриотическое воспитание студентов ведется не только в учебных аудиториях, но и в не учебное время. В Золотом зале московского развлекательного комплекса «Golden Palace» 17 ноября прошёл вечер Московского государственного медико-стоматологического университета им. А.И. Евдокимова, посвященный Международному дню студентов. Он начался хореографической композицией, посвящённой событиям 1939-го года в Чехословакии. В исполнении руководителя Театра танца «Модерн» Шипиловой Анны и Академического хора МГМСУ вниманию зрителей была представлена хореографическая композиция, отражающая в себе события того года.

4 декабря в Университете прошел фестиваль дружбы народов «МГМСУ – единая семья!». В празднике приняли участие представители 9 национальных ассоциаций. Открыл фестиваль приветственным выступлением ректор Университета, заслуженный врач Российской Федерации, профессор О.О. Янушевич. Затем почетным гостям был преподнесен каравай. В программе фестиваля были презентации выставок фотографий и декоративно-прикладного творчества, гала-концерт и дегустация традиционных национальных блюд. Все участники помогали друг другу, не было своих и чужих. Этот вечер показал - Мы все единая семья, что очень важно в наше время!

Памятные даты. Второго апреля, в честь своего основания, Университет по традиции проводит Актовый день. Новейшая история Университета насчитывает 92 года. Мероприятия Актового дня начались ранним утром с церемонии на Новодевичьем кладбище. Делегация Университета, в которую вошли члены ректората, представители профессорско-преподавательского состава и студенты, возложила венок и живые цветы на могилу основателя МГМСУ Александра Ивановича Евдокимова.

Главным событием стало торжественное собрание в Центре стоматологии и челюстно-лицевой хирургии МГМСУ. Открывая заседание, ректор Университета профессор Олег Олегович Янушевич подчеркнул особый характер Актового дня, который отмечался в рамках «Года А.И. Евдокимова», приуроченного к 130-летию выдающегося ученого, педагога и организатора здравоохранения.

Праздник Великой Победы – традиционно отмечается в рамках Программы патриотического воспитания. Торжественные и памятные мероприятия в честь Дня Победы состоялись 6 мая. День начался с возложения цветов к Вечному огню у Могилы неизвестного солдата и памятнику маршалу Советского Союза Георгию Жукову.

Главным событием дня стали праздничный концерт и прием для ветеранов МГМСУ в Национальном театре народной музыки и песни

"Золотое кольцо". Программа под символическим названием "Связь памяти" была посвящена фронтовикам вуза, но адресована в первую очередь молодежи. По окончании концерта была проведена встреча ректора МГМСУ профессора О.О. Янушевича и студенчества с ветеранами Великой Отечественной войны. Звучали рассказы ветеранов о военном времени и восстановлении мирной жизни после войны, работе вуза в те трудные годы.

Завершением мемориального дня стала «Вахта памяти» у памятника погибшим медикам Университета на Долгоруковской улице на территории Клинико-диагностического центра МГМСУ. Студенты и преподаватели почтили память своих предшественников и коллег - врачей, отдавших жизни в борьбе с фашизмом.

Проделанная внеучебная работа формирует ценностные и нравственные ориентиры у будущих врачей, становление профессионально мотивированных студентов, способных в будущем заботливо относиться к пациентам независимо от национальности, вероисповедания, происхождения, имущественного и должностного положения.

6. Материально-техническое обеспечение

По состоянию на 1 апреля 2015 года в МГМСУ на балансе Университета находится 20 зданий в четырех административных округах г. Москвы.

В соответствии с Земельным кодексом Российской Федерации, Федеральным законом от 17.07.2001 года № ФЗ-101 «О разграничении государственной собственности на землю» МГМСУ проведена государственная регистрация права собственности Российской Федерации и получены свидетельства на постоянное (бессрочное) пользование на земельные участки Университета по адресам:

- г. Москва, ул. Делегатская, вл.20, стр.1, площадью 6 318 кв.м.
- г. Москва, ул. Долгоруковская, вл.4,16,18, Косой пер. вл.17 площадью 8 708 кв.м.
- г. Москва, ул. Вучетича, вл.9а, площадью 16 836 кв.м.
- г. Москва, ул. Вучетича, вл.10, площадью 4 703 кв.м.
- г. Москва, Старомонетный пер., площадью 5, стр.1, пл. 2 379 кв.м.
- г. Москва, Кусковская ул., вл.1а, площадью 28 047 кв.м.
- г. Москва, ул. Онежская, вл.7, площадью 12 153 кв.м.
- г. Москва, ул. 8-я улица Соколиной горы вл.15, стр.1,2, площадью 5 006 кв.м.

По состоянию на 01.04.2015 года в соответствии с Постановлением Правительства РФ №447 от 16.07.07 года произведена перерегистрация и переоформление реестра Федерального имущества по всем объектам недвижимости. Объекты недвижимого имущества, находящиеся в оперативном управлении представлены в таблице 16.

Таблица 16. Объекты недвижимого имущества, находящиеся в оперативном управлении МГМСУ им. А.И. Евдокимова

Инв. №	**Наименование строения, кадастровый № и дата регистрации (по свидетельству)**	**Мощность аудитории**	**Год постройки**	**Общая площадь**	
				Всего	**В т.ч. учебно-лабор.**
1010001	ул. Делегатская, 20, стр.1	Лекционных	1873	9039,3	9039,3

	Учебный корпус 77-77-13/008/2007-384 10.12.2012	залов - 2 Посадочных мест-332			
1010006	ул. Долгоруковская, 4, стр.3 Учебный корпус 20995, 10.12.2012	Лекционных залов - 1 Посадочных мест-196	1967	1873,4	1873,4
1010022	ул. Долгоруковская, 4, стр.7 Учебный корпус 270987, 10.12.2012	Лекционных залов - 1 Посадочных мест-124	1905	927,6	927,6
1010002	ул. Б. Жигуленкова, 23 Учебный корпус 20998, 10.12.2012	Лекционных залов - 1 Посадочных мест-141	1956	3794,3	3794,3
1010003	ул. Б. Жигуленкова, 23, стр.1 Виварий 21385, 10.12.2012	-	1972	539,2	539,2
1010010	ул. Вучетича, 9а, стр.2 Кафедра патофизиологии 21016, 10.12.2012	-	1985	509,4	509,4
1010011	ул. Вучетича, 10, стр.2 Библиотека 77:09:0003021:1171, 09.08.2013	-	1977	2344,0	2344,0
10100004	ул. Долгоруковская,4 Консультативно-диагностическая клиника 20993, 10.12.2012	-	1989	10301,3	10301,3
10100005	ул. Долгоруковская,4, стр.2 Клиника ФДПО 20994, 10.12.2012	-	1906	2109,2	2109,2
10200003	ул. Онежская,7, корп.1 Общежитие 77-77-20/026/2008-233 10.12.2012	-	1982	5128,3	
10200004	ул. Онежская,7, корп.2 Общежитие 2-2928495, 13.12.2012	-	1933	5975,7	
10100009	ул.Вучетича,9а, стр.1 Клиника Центр стоматологии челюстно-лицевой хирургии 21014, 10.12.2012	-	1976	18597,4	18597,4
10200001	ул.Вучетича,10, стр.1 Общежитие 2-2928128, 13.12.2012	-	1960	4089,5	
10200002	ул. Вучетича, 10 Общежитие	-	1976	5008,8	

	2-2928147, 13.12.2012				
19911839	пер. Старомонетный, д.5 Учебный корпус 83862, 10.12.2012	Лекционных залов - 1 Посадочных мест-225	1938	3841,6	3841,6
41010200 0001	пер. Милютинский, д.19/4, стр.2 Учебный корпус 248162 от 11.11.2013	-	1926	684,3	684,3
19911947	пер.3-й Крутицкий, д.11 Учебный корпус 273326, 10.12.2012	-	2003	396,9	396,9
10100038	ул. Кусковская,1а, стр.4 77:03:0006003:1105 от 17.04.2014	-	1978	9337,8	9337,8
10100036	ул. Кусковская,1а, стр.5 77:03:0006003:1134 от 17.04.2014	-	1972	1432,8	
10100034	ул. Кусковская,1а, стр.12 261234, 10.12.2012	-	1980	14,1	
Итого:		Лекционных залов - 6 Посадочных мест - 1018		85 945,0	64 295,7

Клиническая база размещена в клиниках, находящихся в оперативном управлении Университета, на общей площади 76 902,5 м^2 (таблица 17).

Таблица 17. Клинические базы Университета, находящиеся в оперативном управлении Университета

Клиническая база МГМСУ	**Площадь, кв.м.**
Клиника Центр стоматологии челюстно-лицевой хирургии, г. Москва, ул. Вучетича, д.9а, стр.1	18 597,4
Консультативно-диагностическая клиника, г. Москва, ул. Долгоруковская, д.4	10 301,3
Клиника ФДПО, ул. Долгоруковская, д.4, стр.2	2 109,2
Лечебно-профилактический стоматологический центр, г. Москва, ул. Онежская, д.7, корп.1	531,0
Университетская клиника, г. Москва, ул. Кусковская, д.1а, первый пусковой комплекс	10 770,6
Дополнительно часть кафедр размещена в городских клинических больницах, др. ЛПУ и оформлена договорами о совместной деятельности	34 593,0

Университет располагает четырьмя общежитиями на 949 человек, в которых на 1 апреля 2015 года проживает 1042 человек (таблица 18).

Таблица 18. Общежития МГМСУ

№	Общежитие, адрес	Кол-во мест	Площадь		
			Общая	в т.ч.	
				жилая	учебная
1	№ 2 ул. Вучетича, 10, с.1	284	4089,5	1695	270
2	№ 3, ул. Вучетича, 10	270	5008,8	1818	-
3	№ 4, ул. Онежская, 7, к.1	395	5128,3	2379	1000

Ректор О.О. Янушевич